

## ГБУ ДО ДДТ Кронштадтского района Санкт-Петербурга «Град чудес»

## Справка

по итогам мониторинга отчетов о проведении учебных занятий на период дистанционного обучения  
**01 сентября 2020 года**

Цель дистанционного обучения: выполнение учебного плана в полном объеме.

Учебные занятия проводятся в соответствии с расписанием учебных занятий творческих объединений. В своей работе педагоги используют различные цифровые образовательные ресурсы: Google диск, блоги педагогов, электронная почта, социальная сеть ВКонтакте, Скайп, мессенджеры WhatsApp и Viber.



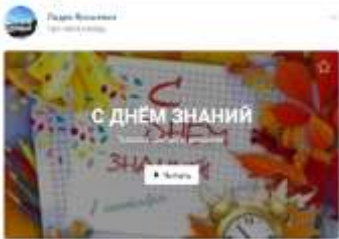

В группах 1 года обучения проводится организационный период: педагоги – Ярошевич Л.А., Болгова Ю.Н., Сергеева М.Ю., Клопова Г.М., Ничипор О.В., Рудаковская С.С., Паршина М.А., Митина Е.П., Шарук И.А., Шоленинова Т.В., Краснобаева М.В. проводят набор учащихся, комплектуют учебные группы, проводят консультации для родителей. Пробные занятия для учащихся 1 года обучения провели следующие педагоги: Нестерова Н.Г., Родионова Б.П., Иванчик Н.М., Кузнецова О.Ю.




Продление отпуска (по больничному листу в период очередного отпуска) – Кобчикова О.В. по 3 сентября, Балабанова Н.Я. по 6 сентября, Каримова Е.И. по 22 сентября.



Проведено 19 учебных занятий 2, 3 и последующих годов обучения в 14 творческих объединениях.  
 Отчет сдали 17 педагогов, 1 концертмейстер.


В течение отчетного периода были подготовлены отчеты.

№ п\п	№ группы	Наименование	Краткое описание	Исполнитель	Результат
1.	1	Пластилинография «Лето» Пробное занятие	Рисование мягким пластилином. Цветоведение	Нестерова. Н. Г.	


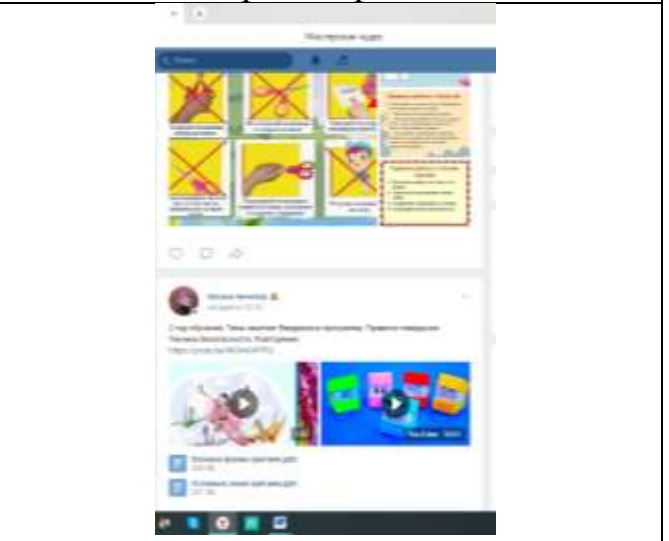
2.	4	Аппликация «Ромашка» Пробное занятие	Двойное вырезание кружочков и овалов	Нестерова. Н. Г.	
3.	5	Вводное занятие.	Рисуем на картоне полянку. Катаем шарики разных размеров, сплющиваем.	Нестерова. Н. Г.	
4.	4	«День знаний»	В день занятия обучающимся было предложено в Год памяти и славы познакомиться с уроком для старшеклассников, посвящённом 75- летию Великой Победы и 2 сентября с уроком для школьников *Всероссийский открытый урок «Будь здоров»*, направленный на привлечение внимания детей к здоровому образу жизни.	Ярошевич Л.А.	 
5.	3	Вводное занятие	Поздравление с	Решетова О.А.	

			<p>Днём знаний. Тематическая беседа «Помнить — значит знать»</p>		 
6.	5	Вводное занятие	<p>Поздравление с Днём знаний. Тематическая беседа «Помнить — значит знать»</p>	Решетова О.А.	

					
7.	4,5	Вводное занятие. История создания компьютера	Познавательное видео о создании компьютера. Нарисовать монитор компьютера по схеме в программе Adobe Photoshop или Paint	Гофман В.Ю.	 <p>Просмотров 15</p>
8.	3	День знаний.	Тематическая беседа «Помнить — значит знать», посвященному 75-летию Победы в Великой Отечественной	Краснобаева М.В.	

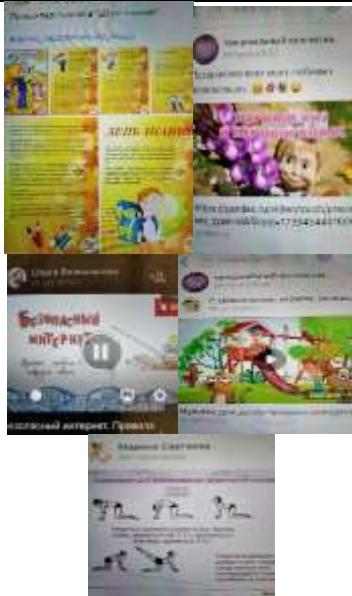

			<p>войне.</p> <p>Беседа на тему «День знаний»</p>		 <p>Студия робототехники и мехатроники "ТРИКУБ" сегодня в 11:15</p> <p>Одним из великих событий является День Победы в Великой Отечественной войне, которому 9 мая 2020 года исполнилось 75 лет. Это событие всемирно исторического значения. И сколько бы ни прошло столетий, тысячелетий, это событие останется навсегда в памяти народов. Величие победы в войне 1941-1945 годов признано многими народами мира, поскольку это день освобождения народов от порабощения и уничтожения.</p> <p>1 сентября 2020 года в 12:00 Министерство просвещения Российской Федерации проведёт для всех школьников страны Всероссийский открытый урок "Помни значит знать", посвященный 75-летию Победы в Великой Отечественной войне. Трансляция открытого урока будет проводиться на официальной странице Министерства просвещения Российской Федерации в социальной сети «ВКонтакте» <a href="https://vk.com/minprosvet">https://vk.com/minprosvet</a>.</p> <p>Победа! 75 лет - официальный сайт <a href="https://may9.ru/">https://may9.ru/</a></p> <p>ПОМНИТЬ — ЗНАЧИТ ЗНАТЬ</p> <p>3</p>
--	--	--	---	--	--

Просмотров 30

					 <p>Студия робототехники и мехатроники "ТРИУБ" час назад</p> <p>Здравствуйтесь ребята! Поздравляю вас с началом учебного года!</p> <p>1 сентября является государственным праздником под названием «День зн</p> <p>Официально День знаний начали отмечать в СССР с 1984 года. До того, как, 1 сентября получал статус государственного праздника, он был учебным дн Хотя и начинался этот день с торжественной линейки, но затем проводили и обычные уроки. Показать полностью...</p> <p>1 СЕНТЯБРЯ - ДЕНЬ ЗНАНИЙ ИСТОРИЯ И ТРАДИЦИИ ПРАЗДНИКА Праздничная мозаика YouTube</p> <p>1</p>
9.	4 техническа я направлен ность	Введение в программу. Правила поведения. Техника безопасности. Повторение.	Напомнить правила техники безопасности. Уточнить условные знаки и базовые формы оригами. Развивать умение изготовить кубик из квадратов, развивать художественный вкус, воображение, мышление, мелкую	Ничипор О.В.	 <p>1 СЕНТЯБРЯ - ДЕНЬ ЗНАНИЙ ИСТОРИЯ И ТРАДИЦИИ ПРАЗДНИКА Праздничная мозаика YouTube</p>




Просмотров 7


Просмотров 12


10.	5,4	<p>«И помнить страшно, и забыть нельзя»</p> <p>день знаний</p> <p>правило поведения ребёнка</p> <p>безопасный интернет</p> <p>стретчинг</p>	<p>моторику.</p> <p>Тематическая беседа в честь 75-й годовщины Победы</p> <p>Война в фактах</p> <p>Беседа викторина</p> <p>безопасность дома, на дороге, на улице</p> <p>правила поведения в интернете для детей</p> <p>упражнения на формирование осанки</p>	Сергеева М.Ю.	
11.	2	Приглашение на новый учебный год	<p>Консультации для родителей (чьи дети 1 год будут заниматься в коллективе - форма одежды, расписание, танцевальные направления). Для чего отдают «в танцы»</p>	Сергеева М.Ю.	

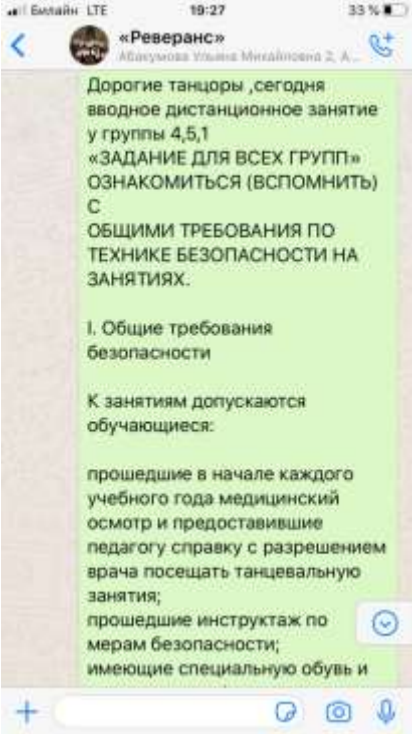
12.	1,2	«Введение в программу». Пробное занятие.	Анонс будущей деятельности	Родионова Б.П.	 <p>Просмотров 14.</p>
13.	1	Организационное занятие. Инструктаж по технике безопасности.	Вводное занятие. Учащиеся повторяют технику безопасности.	Герке Е.М.	 <p>Просмотров 15</p>
14.	3	Организационное занятие. Инструктаж по технике безопасности.	Вводное занятие. Учащиеся повторяют технику безопасности.	Герке Е.М.	 <p>Просмотров 17</p>


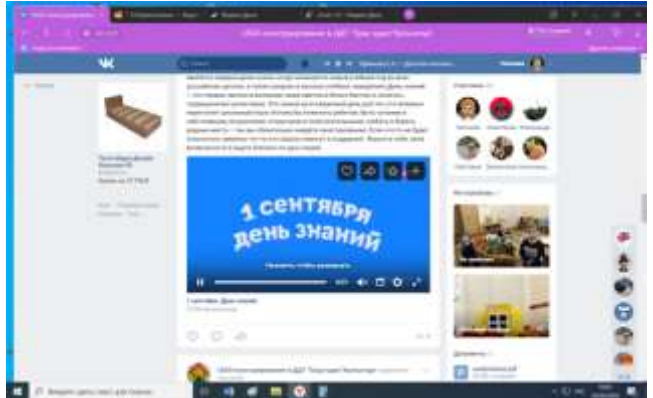



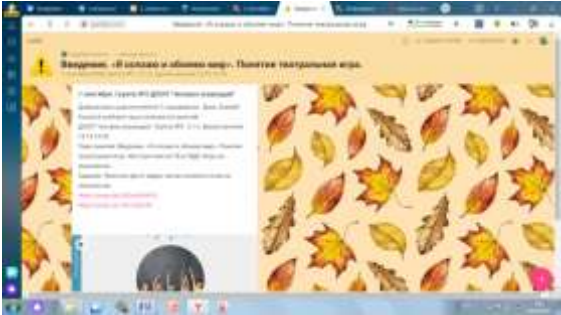
15.	2, 3	Всероссийский открытый урок «Помнить – значит знать».	Трансляция из МИСиС о годе памяти и славы. Урок для старшеклассников посвященный 75-летию Великой Победы.	Рудаковская С.С.	 <p>Просмотров 24</p>
16.	2,3	Вводное занятие. Инструктаж по правилам дорожного движения. Тематическая беседа в честь 75-й годовщины Победы Война в фактах «И помнить страшно, и забыть нельзя	Инструктаж по правилам дорожного движения. Война в фактах «И помнить страшно, и забыть нельзя	Клопова Г.М.	
17.	2	Вводное занятие. Инструктаж по технике безопасности. «3D-технологии»	На первом занятии обучающиеся ознакомятся с техникой безопасности при работе за компьютером.	Шоленинова Т.В.	


			<p>Ознакомятся с 3D-технологиями и их применением в различных областях.</p> <p><a href="http://po-sholeninova.tilda.ws/3d2god">http://po-sholeninova.tilda.ws/3d2god</a></p>		
18.	6	Вводное занятие «Начинаем учебный год!»	<p>Повторение Правил дорожного движения.</p> <p>Просмотр видеороликов о том, безопасном поведении на улицах и дорогах.</p> <p>Изучение алгоритма правильного перехода через дорогу. Правила поведения в общественном транспорте</p>	Шарук И.А.	



					 <p>Просмотров 19</p>
19.	4,5	Вводное занятие	<p>1.Поздравление учащихся с первым Днём знаний.  2.Подготовка фото коллажа для поздравления первоклассников с Днём знаний.  3.Ознакомиться с общими требованиями по</p>	Болгова Ю.Н.	

			<p>технике безопасности на занятиях.</p> <p>4. Ознакомиться с техникой безопасности при физических тренировках в домашних условиях.</p> <p>5. Тематическая беседа в честь 75-й годовщины Победы Война в фактах «И помнить страшно, и забыть нельзя»</p>		 <p>«Реверанс» Абасумова Ульяна Михайловна 2, А...</p> <p>Дорогие танцоры ,сегодня вводное дистанционное занятие у группы 4,5,1 «ЗАДАНИЕ ДЛЯ ВСЕХ ГРУПП» ОЗНАКОМИТЬСЯ (ВСПОМНИТЬ) С ОБЩИМИ ТРЕБОВАНИЯ ПО ТЕХНИКЕ БЕЗОПАСНОСТИ НА ЗАНЯТИЯХ.</p> <p>I. Общие требования безопасности</p> <p>К занятиям допускаются обучающиеся:</p> <p>прошедшие в начале каждого учебного года медицинский осмотр и представившие педагогу справку с разрешением врача посещать танцевальную занятия;</p> <p>прошедшие инструктаж по мерам безопасности; имеющие специальную обувь и</p>
--	--	--	---	--	--




					 <p>«Реверанс» Михайлова Мария Михайловна 2. 6.</p> <p>Далее</p> <p>Техника безопасности при физических тренировках в домашних условиях!</p> <p>Для тренировок нужно свободное пространство. Если места недостаточно, то вполне вероятно столкновение одной из частей тела с предметом мебели. Для предотвращения этого, перед занятием необходимо проверить недостижимость всех предметов для конечностей во время движения. Также для профилактики травмоопасных ситуаций следует убрать с пола все мелкие предметы в радиусе двух-трех метров.</p> <p>Каждое занятие необходимо начинать с разминки, это подготавливает организм к нагрузкам, адаптирует сердечно-сосудистую систему к</p>	Приняли участие 35 человек.
20.	1	Вводное занятие. С Днем Знаний. Пробное занятие	Задание: посмотреть видео. . Построить праздничный букет из ЛЕГО. Узнать принципы построения цветка. При отсутствии конструктора ЛЕГО, нарисовать рисунок .	Иванчик Н.М.		Приняли участие 9 человек.



21.	3	<p>Введение. «Я осязаю и обоняю мир».</p> <p>Понятие театральная игра. Инструктажи по ТБ и ПДД. Игры на знакомство.</p>	<p>Введение. «Я осязаю и обоняю мир». Понятие театральная игра. Инструктажи по ТБ и ПДД. Игры на знакомство.</p> <p><b>Теория:</b> Знакомство. Инструктаж по технике безопасности и ПДД. Спектакль как объединение, синтез творческой деятельности многих работников искусства.</p> <p><b>Практика.</b> Игры на знакомство. Игры на освоение техники безопасности. Подготовка свободного пространства для упражнений.</p>	Безбородова О.Б.	  <p>Просмотров 4. Приняли участие 5 человек</p>
-----	---	---	---	------------------	--

22.	5	<p>Введение. «Я осязаю и обоняю мир». Понятие театральная игра. Инструктажи по ТБ и ПДД. Игры на знакомство.</p>	<p>Введение. «Я осязаю и обоняю мир». Понятие театральная игра. Инструктажи по ТБ и ПДД. Игры на знакомство.</p> <p><b>Теория:</b> Знакомство. Инструктаж по технике безопасности и ПДД. Спектакль как объединение, синтез творческой деятельности многих работников искусства.</p> <p><b>Практика.</b> Игры на знакомство. Игры на освоение техники безопасности.</p>	Безбородова О.Б.	 <p>Просмотров 4. Приняли участие 5 человек</p> 
-----	---	--	--	------------------	--

23.	1,5	«День знаний» Пробное занятие	<p>Беседа «Пусть всегда будет солнце!»</p> <p>Формирование умения слушать и слышать</p> <p>Накопление музыкально-слухового багажа</p> <p><u>А.Островский</u>, слова Л.Ошанина «Пусть всегда будет солнце»</p> <p><u>Д.Кабалевский</u>, слова В.Викторова «Песня о школе»</p>	Кузнецова О.Ю.	
24.	4	<p>Подбор музыкального материала для педагога Болговой Ю.Н. Объединение «Реверанс»</p> <p>Запись и отправка музыкального сопровождения урока педагога Болговой Ю.Н. Объединение «Реверанс»</p>	<p>1.Бургмюллер «Тарантелла»</p> <p>2.Балабанова «Кадриль»</p> <p>3.Шостакович «Марш»</p>	Бояркина В.В.	



					<p><b>„СВЯТА ПАСХА“</b> КАЗАНКА</p>   
--	--	--	--	--	--

25.	1	<p>Подбор музыкального материала для педагога Кузнецовой О.Ю. Объединение «Созвучие» Запись и отправка музыкального сопровождения урока педагога Кузнецовой О.Ю. Объединение «Созвучие»</p>	<p>1.Музыкальное сопровождение для «Весёлой гимнастики»: -Детский альбом Чайковского «Вальс», «Мазурка», «Полька» 2.Колмагорова «Мишка и лапка» 3.Попатенко «На утренней зарядке»</p>	Бояркина В.В.	
26.	3	<p>Подбор музыкального материала для педагога Решетовой О.А Объединение «Журавлик» Запись и отправка музыкального сопровождения урока педагога</p>	<p>1.Распевки, каноны: «Дедушка-вредушка» «Тиши мыши» «Плыл по берегу пескаррик» 2.Жабко «Мы хотим, чтоб птицы пели» 3.Славкин «Ладушки-</p>	Бояркина В.В.	

		Решетовой О.А. Объединение «Журавлик»	ладошки»		
--	--	---	----------	--	--

Заместитель директора

А.И. Астраханцева