

ГБУ ДО ДДТ Кронштадтского района Санкт-Петербурга «Град чудес»

Справка

по итогам мониторинга отчетов о проведении учебных занятий на период дистанционного обучения
03 сентября 2020 года

Цель дистанционного обучения: выполнение учебного плана в полном объеме.

Учебные занятия проводятся в соответствии с расписанием учебных занятий творческих объединений. В своей работе педагоги используют различные цифровые образовательные ресурсы: Google диск, блоги педагогов, электронная почта, социальная сеть ВКонтакте, Скайп, мессенджеры WhatsApp и Viber.

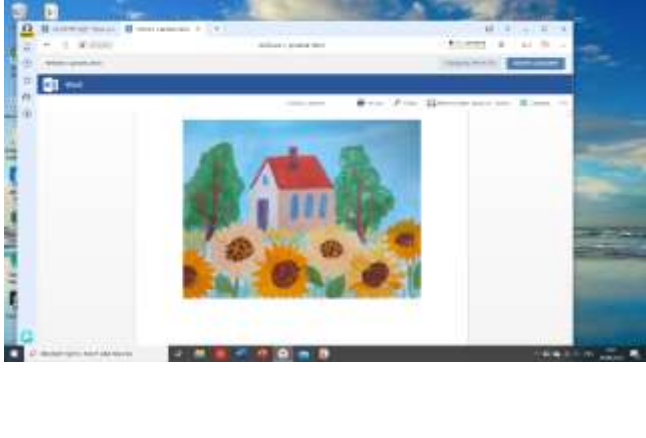

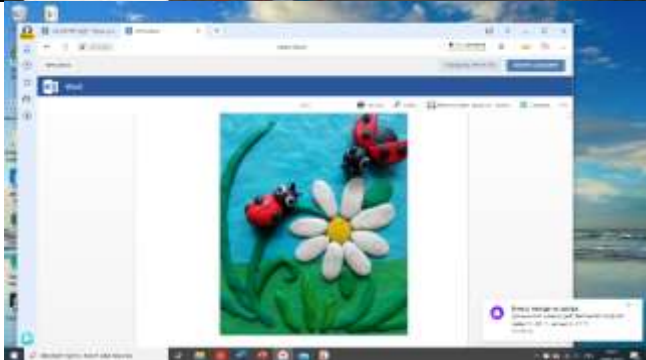
В группах 1 года обучения проводится организационный период: педагоги – Безбородова О.Б., Сергеева М.Ю., Краснобаева М.В., Болгова Ю.Н., Герке Е.М., Шарук И.А., Клопова Г.М., Ничипор О.В., Рудаковская С.С., Паршина М.А., Родионова Б.П., Шоленинова Т.В., Гофман В.Ю. проводят набор учащихся, комплектуют учебные группы, проводят консультации для родителей. Пробные занятия для учащихся 1 года обучения провели следующие педагоги: Нестерова Н.Г., Иванчик Н.М., Кузнецова О.Ю.

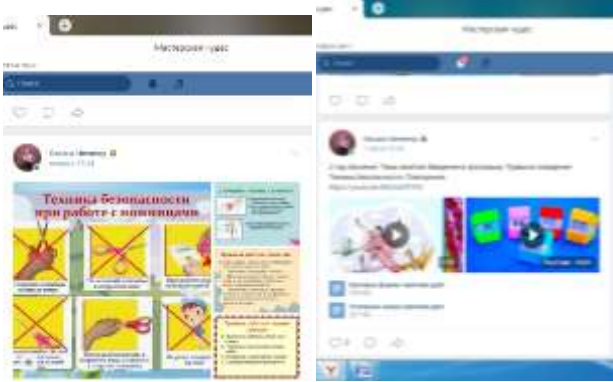

Продление отпуска (по больничному листу в период очередного отпуска) – Кобчикова О.В. по 3 сентября, Балабанова Н.Я. по 6 сентября, Каримова Е.И. по 28 сентября.




Проведено 14 учебных занятий 2, 3 и последующих годов обучения в 12 творческих объединениях.
Отчет сдали 14 педагогов, 1 концертмейстер.


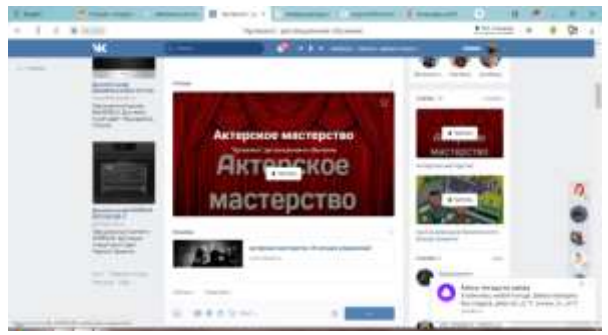

В течение отчетного периода были подготовлены отчеты.

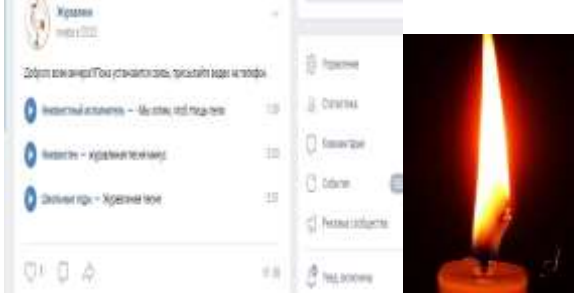

№ п\п	№ группы	Наименование	Краткое описание	Исполнитель	Результат
-------	----------	--------------	------------------	-------------	-----------


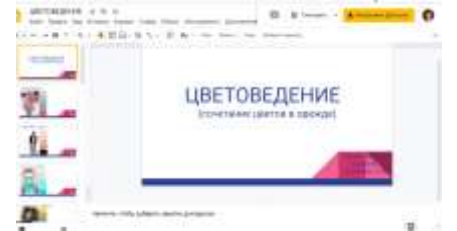
1.	1	Пейзаж «Дом». Пробное занятие	Цветоведение	Нестерова. Н. Г.	
2.	4	Аппликация «На листочке». Пробное занятие	Вырезание кружочков	Нестерова. Н. Г.	
3.	6	Рисование пластилином «Лето»	Технология работы пластилином	Нестерова. Н. Г.	

4.	1 техническа я направлен ность	Введение. Правила поведения. Техника безопасности. Повторение.	Напомнить правила техники безопасности. Уточнить условные знаки и базовые формы оригами. Развивать умение изготовить кубик из квадратов, развивать художественный вкус, воображение, мышление, мелкую моторику.	Ничипор О.В.	 <p>Просмотров 12</p>
5.	1 художеств енная направлен ность	Организационный период		Ничипор О.В.	
6.	3	Вокал. Устройство голосового аппарата	Вокал. Устройство голосового аппарата Теория: Понятие голос, связки. Физическая величина голоса. Практика: Работа связок в дыхательном тренинге и в	Безбородова О.Б.	



			<p>речевом. Смотрим видео по ссылке и присылаем фото. https://youtu.be/8I3ONhPtDyI</p>		 <p>Просмотров 4. Приняли участие 5 человек</p>
7.	4	<p>Знакомство с театром. Обучающий тренинг актера. Пробное занятие</p>	<p>Знакомство с театром. Обучающий тренинг актера Практика. Смотрим видео и делимся впечатлением. https://youtu.be/P9aFZ5_XURw https://ok.ru/video/963075903838</p>	Безбородова О.Б.	  <p>Просмотров 4. Приняли участие 5 человек</p>



					
8.	3,4	«Актерское мастерство»	Беседа. «Актерское мастерство». Видео урок «Навыки рабочего самочувствия.20 лучших упражнений».	Клопова Г.М.	
9.	2	Беседы о безопасности поведения, охрана голоса. Повторение пройденного материала. Памяти трагедии Беслана.	Напоминание детям о безопасном поведении на улице. Минута памяти детей Беслана. Повторение песен прошлого учебного года.	Решетова О.А.	



10.	4	<p>Беседы о безопасности поведения, охрана голоса. Повторение пройденного материала. Памяти трагедии Беслана.</p>	<p>Напоминание детям о безопасном поведении на улице. Минута памяти детей Беслана. Повторение песен прошлого учебного года.</p>	Решетова О.А.	
11.	3	Инструктаж	<p>Беслан Помним 3 сентября День солидарности в борьбе с терроризмом</p> <p>Видео ролик 3 сентября (в память о тех, кто погиб. О тех, кто помнит)</p> <p>Правила поведения на дороге, дома, на улице,</p>	Сергеева М.Ю.	

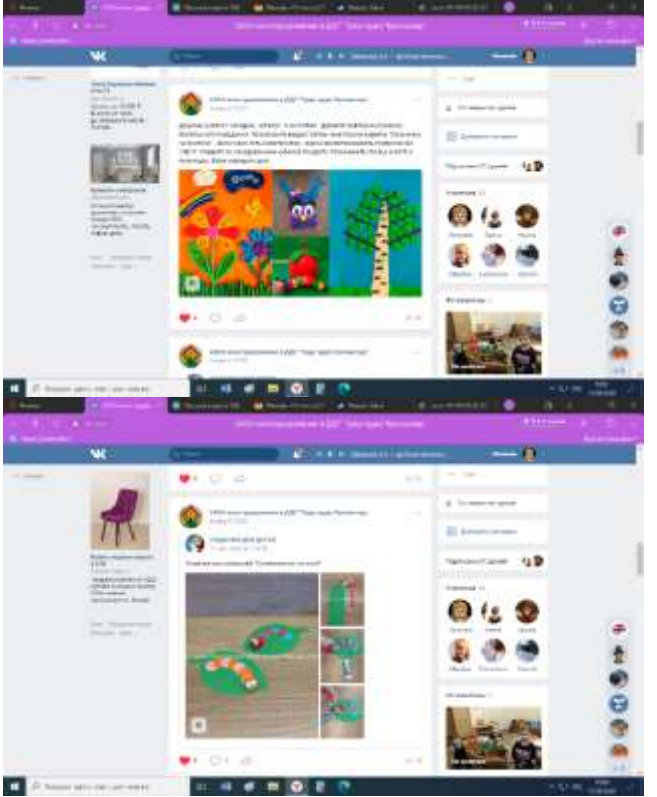

12.	4	«Цветоведение»	<p>Правильное сочетание цветов одно из главных составляющих образа. Очень важно знать все правильные комбинации различных цветов в одежде.</p> <p>Обучающиеся наглядно познакомятся с данной темой и получат возможность применения знаний в дальнейшей жизни.</p>	Ярошевич Л.А.	 
-----	---	----------------	--	---------------	---



13.	1,5	<p>«Пусть всегда будет солнце!» Пробные занятия</p>	<p>Большой детский хор Формирование умения слушать и слышать Накопление музыкально-слухового багажа</p> <p>А.Островский, слова Зои.Петровой «До, ре, ми, фа, соль»</p> <p>В.Мурадели, слова М.Садовского «Солнечный зайчик»</p>	Кузнецова О.Ю.	
14.	2	Вводное занятие.	<p>Вводная беседа о правилах поведения и технике безопасности. Беседа на тему «WeDo2.0 и Scratch. повторение»</p> <p>Беседа на тему «День солидарности в борьбе с терроризмом»</p>	Краснобаева М.В.	 <p>Просмотров 9</p>




					 <p>Просмотров 10</p>
15.	4	«Азбука классического танца»	<p>1.Просмотр видео урока классического танца.</p> <p>2. Отработка выученного материала ранее.</p> <p>3.Оработка техники исполнения элементов классического экзерсиса.</p>	Болгова Ю.Н.	



					 <p>Приняли участие 10 человек.</p>
16.	1	«Импровизация» Пробное занятие	<p>1. Игра «Зеркало» С помощью сказочного героя по видео обучающиеся повторяют танцевальные движения.</p> <p>2. На фото передать сердитое настроение, добавить взаимосвязь с каким-либо предметом.</p>	Болгова Ю.Н.	 <p>Приняли участие 15 человек</p>


17.	4	Организационное занятие. Инструктаж по технике безопасности.	Вводное занятие. Учащиеся повторяют технику безопасности	Герке Е.М.	 <p>Просмотров 13</p>
18.	1	Моделируем карандаш	На сайте представлен алгоритм выполнения задания http://po-sholeninova.tilda.ws/3d2god	Шоленинова Т.В.	
19.	-	Организационный период. Пробные занятия для детей.	Задание: посмотреть познавательное видео. Построить или мастерить гусеничку. Узнать принципы построения	Иванчик Н.М.	

			гусеницы. При отсутствии конструктора ЛЕГО, нарисовать рисунок.		 <p>Приняли участие 22 человека.</p>
20.	7	Классификация и общее устройство автомобилей	<p>Что такое автомобиль? Какие бывают автомобили и как они классифицируются.</p> <p>Просмотр видеоролика</p>	Шарук И.А.	 <p>Школа дорожной безопасности 14.14</p> <p>Приветствую знатоков ПДД из группы №3, второго года обучения. Начнем наш учебный год с устройства автомобилей. Узнаем что-то, а что-то вспомним. Итак, покажи Классификация и общее устройство автомобилей Показать полностью...</p>

21.	13 ³⁰ -14 ⁰⁰	Подбор музыкального материала для педагога Болговой Ю.Н. Объединение «Реверанс» Группа №4	<p>1. Упражнения у станка:</p> <ul style="list-style-type: none"> - поклон (Майкапар «Колыбельная») - плизе (Бургмюллер «Этюд») - батман тондю (Плейбель «Сонатина») - жете (Черни Этюд) <p>2. Растяжка:</p> <ul style="list-style-type: none"> - Бургмюллер «Этюд» - Беркович «Этюд» 	Бояркина В.В.	 <p>The image shows two pages of musical notation. The top page contains five systems of piano exercises, each with a title in Russian: 'поклон', 'плизе', 'батман тондю', 'жете', and 'растяжка'. The bottom page contains two systems of piano exercises, also with titles in Russian: 'растяжка' and 'растяжка'.</p>
22.	14 ⁰⁰ -15 ¹⁰	Запись и отправка музыкального сопровождения урока педагога Болговой Ю.Н. Объединение «Реверанс» Группа №4	Скриншоты и фото	Бояркина В.В.	 <p>The image shows a page of musical notation with five systems of piano exercises, each with a title in Russian: 'растяжка', 'растяжка', 'растяжка', 'растяжка', and 'растяжка'.</p>

					
23.	15 ²⁰ -16 ⁰⁰	Подбор музыкального материала для педагога Кузнецовой О.Ю. Объединение «Созвучие» Группа №3	1.М.Качурбина «Колыбельная» 2.А.Лядов «Колыбельная» 3.Ан.Александров «Наша песенка простая» 4.Музыкальные разминки: -Попатенко «На утренней зарядке» -Чайковский «Марш»	Бояркина В.В.	
24.	16 ⁰⁰ -17 ¹⁰	Запись и отправка музыкального сопровождения урока педагога Кузнецовой О.Ю. Объединение «Созвучие» Группа №3	Скриншоты и фото	Бояркина В.В.	

25.	17 ²⁰ -17 ⁵⁰	<p>Подбор музыкального материала для педагога Решетовой О.А. Объединение «Журавлик» группа №4</p> <p>Запись и отправка</p>	<p>1.Музыкальное приветствие 2.Распевки: Гамма До мажор(в разных ритмических вариантах) 3.Шаинский «Взрослые и дети» 4.Буржоа «Мама» 5.Жабко «Мы хотим, что б птицы пели»</p> <p>Скриншоты и фото</p>	Бояркина В.В.	
26.	18 ⁴⁰ -19 ⁵⁰	<p>Подбор музыкального материала для педагога Решетовой О.А. Объединение «Журавлик» группа №2</p> <p>Запись и отправка</p>	<p>1.Распевки, каноны: «Дедушка-вредушка» «Тиши мыши» «Плыл по берегу пескарик» 2.Жабко «Мы хотим, чтоб птицы пели»</p> <p>Скриншоты и фото</p>	Бояркина В.В.	

27.	20 ⁰⁰ -20 ³⁰	Подбор музыкального материала для педагогов на 4.09		Бояркина В.В.	
-----	------------------------------------	--	--	---------------	---

Заместитель директора

А.И. Астраханцева