

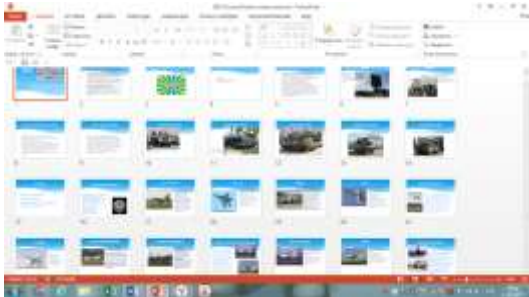
ГБУ ДО ДДТ Кронштадтского района Санкт-Петербурга «Град чудес»





Отчет педагога-организатора
по итогам воспитательных мероприятий в творческом объединении, планирования, отчетности деятельности
учреждения
13 августа 2020 года




В целях реализации плана воспитательной работы 13 августа 2020 года (четверг) было проведено 35 досуговых мероприятий в 16 творческих объединениях. Мероприятия проводятся в соответствии с расписанием учебных занятий творческих объединений. В своей работе педагоги продолжают использовать различные цифровые образовательные ресурсы: Google диск, блоги педагогов, электронная почта, социальная сеть ВКонтакте, Скайп, мессенджеры WhatsApp и Viber.




Отчет сдали 15 педагогов.



В течение отчетного периода были подготовлены отчеты.

№ п\п	№ группы	Наименование	Краткое описание	Исполнитель	Результат
1	1	12 августа День ВВС России. Презентация «ВВС России» Мастер - класс по изготовлению истребителя в технике «Оригами»	В презентации представлена новейшая техника ВВС. В представленном видео показана последовательность создания истребителя из бумаги.	Шоленинова Т.В.	

					
2	2	Знакомимся с городами России.	<p>Просмотр мультфильмов из серии «Мы живём в России».</p> <p>Знакомство с городами: Курск, Симбирск (Ульяновск), Новгород, Нижний Новгород, Тула.</p>	Шоленинова Т.В.	 
3	1	«Лабиринт»	<p>Задание: Построить лабиринт из ЛЕГО.</p> <p>Узнать, принципы построения лабиринта. При отсутствии кубиков ЛЕГО, нарисовать схему лабиринта.</p>	Иванчик Н.М.	 <p>Приняли участие 5 человек</p>

4	1	Физика. Плоты и лодки. Влияние плотности.	Раздел физики плаванье. Просмотр образовательного мультфильма на тему плаванье «Похоже мы тонем»	Краснобаева М.В	
5	2	Физика. Плоты и лодки. Влияние плотности.	Раздел физики плаванье. Просмотр образовательного мультфильма на тему плаванье «Похоже мы тонем»	Краснобаева М.В	
6	1	«Музыка сказок»	Викторина «П. И. Чайковский. Музыка для детей и юношества и –QR коды». Справиться с	Кузнецова О.Ю.	

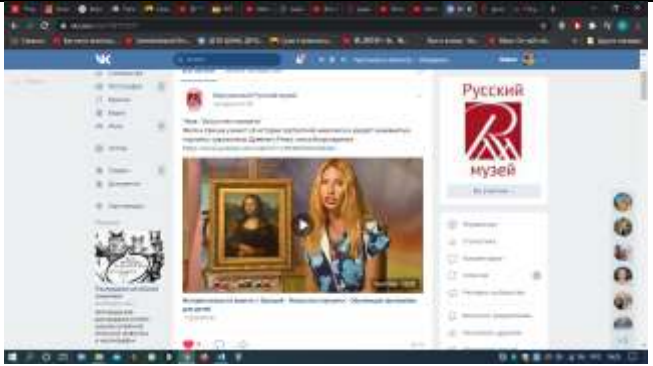


			викториной Послушать хор		
7	5	«Музыка сказок»	Викторина «Сказки Пушкина» Вместе с взрослыми выполнить задание Послушать музыку Почитать сказки	Кузнецова О.Ю.	
8	1	Видео мастер - класс «Нежные тюльпаны»	Оригинальная технология работы с гуашью	Нестерова. Н. Г.	
9	4	Видео мастер - класс «Ежик»	Работа по – мокрому в акварельной и мазковой техниках	Нестерова. Н. Г.	

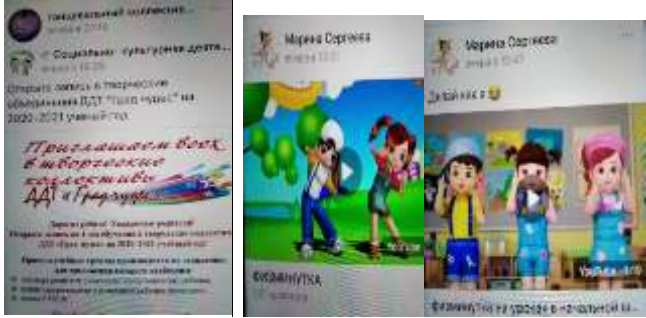
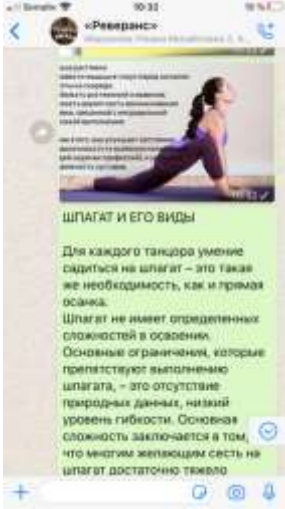
10	6	Видео мастер - класс «Морской пейзаж» площадка	Мазковая техника гуашью	Нестерова. Н. Г.	
11	1	Игровые задания «Путешествие в мир диких животных»	Уточнить и систематизировать знания учащихся о диких животных.	Ничипор О.В.	 <p data-bbox="1653 938 1883 975">Просмотров 2</p>
12	2	Игровые задания «Путешествие в мир диких животных»	Уточнить и систематизировать знания учащихся о диких животных.	Ничипор О.В.	



					 <p>The top screenshot shows a website header for 'Оригами, ДДТ "Град чудес"'. Below it is a list of posts, including one with the text 'Дети выживают в...' and another with 'Играем с...'.</p> <p>The bottom screenshot shows a chat conversation with several messages, including one that says 'Спасибо большое!' and another that says 'Спасибо большое!'.</p>
					<p>Просмотров 2</p>

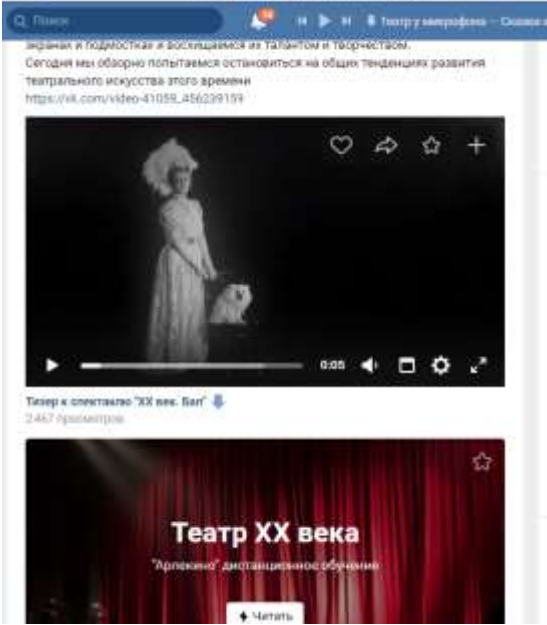
13	2	Игровые задания «Путешествие в мир диких животных»	Уточнить и систематизировать знания учащихся о диких животных.	Ничипор О.В.	 <p>Просмотров 2</p>
14	2	История создания светофоров	Курс эрудиции	Кисарина Е.А.	 <p>Просмотров 7</p>
15	7	Архитектурные стили с примерами зданий	Курс эрудиции	Кисарина Е.А.	


					 <p>Просмотров 8</p>
16	1,2,3,4,5	«Всемирный день молодежи»	Как отмечают день молодежи в разных странах	Родионова Б.П.	 <p>Просмотров 12.</p>
17	1,2,3	«Искусство портрета»	Обучающий фильм. Знакомимся с понятием портрета	Анфёрова О.Л.	

			<p>в изобразительном искусстве. Филя и Хрюша узнают об истории портретной живописи и увидят знаменитые портреты художников Древнего Рима, эпохи Возрождения.</p>		 <p>Просмотров 6.</p>
18	1	«Природа города»	Учить детей любить и уважать природу	Воробьева Е.Г.	 <p>Приняли участие 2 человека.</p>
19	1,3	<p>10 таинственных мест Ленинградской области Огонь наш друг, огонь наш враг. Раз, два, три ну-ка, повтори</p>	<p>Знакомство с родным краем. Информация по ОБЖ танцевальный марафон</p>	Сергеева М.Ю.	 <p>55 просмотров</p>

20	2	Приглашение на запись в творческие коллективы ДДТ «Град чудес» Физ. минутки	Режим записи, перечисление коллективов Ритмика для дошкольников.	Сергеева М.Ю.	 <p>30 просмотров</p>
21	4,1	«Всё что нужно знать о растяжке»	1.Ознакомление со статьями: «Польза растяжки»; «Шпагат и его виды»	Болгова Ю.Н.	 <p>Приняли участие 14 человек.</p>

22	1	«Учимся у великих»	В результате проведённого занятия учащиеся познакомятся с работами знаменитого дизайнера Li_Alexandr_Makkuin.	Ярошевич Л.А.	
23	4	«Учимся у великих»	В результате проведённого занятия учащиеся познакомятся с работами знаменитого дизайнера Li_Alexandr_Makkuin.	Ярошевич Л.А.	

24	1,2,3	«Театр XX века»	Становление и развитие театров страны XX века.	Клопова Г.М.	 <p>«Арлекино» дистанционное обучение</p> <p>Поиск</p> <p>арлекино и подросткам и воспитываем их талантом и творчеством.</p> <p>Сегодня мы обзорно попытаемся остановиться на общих тенденциях развития театрального искусства этого времени</p> <p>https://vk.com/video-41059_456239159</p> <p>0:05</p> <p>Тизер к спектаклю "XX век. Баг"</p> <p>2447 просмотров</p> <p>Театр XX века</p> <p>«Арлекино» дистанционное обучение</p> <p>Метать</p>
25	7	«У дорожных правил нет каникул!»	Повторение правил дорожного движения. Какие есть особенности. Применение светоотражателей. Просмотр видеороликов.	Шарук И.А.	

					 <p>Школа дорожной безопасности сегодня в 7:10</p> <p>Ребята помните, что у дорожных правил каникул нет!</p> <ol style="list-style-type: none">1. Ходите только по тротуару!2. Переходите улицы в местах, где имеются линии или указатели перехода, а где их нет – на <p>Показать полностью...</p> <p>ДОРОЖНЫЕ ЗНАКИ ДОРОЖНЫЕ ЗНАКИ</p> <p>3:45</p> <p>4:07</p> <p>9 24</p>
--	--	--	--	--	---

Просмотров 24

Педагог-организатор

Я.С. Астраханцев