

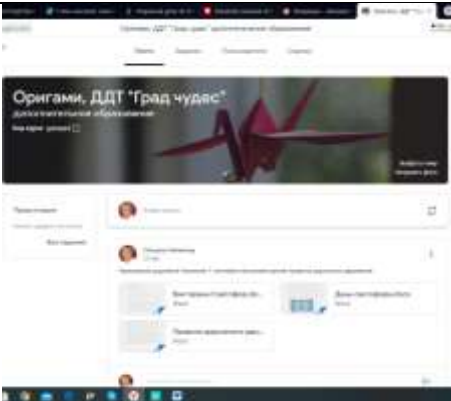
ГБУ ДО ДДТ Кронштадтского района Санкт-Петербурга «Град чудес»



Отчет педагога-организатора
по итогам воспитательных мероприятий в творческом объединении, планирования,
отчетности деятельности учреждения
26 августа 2020 года

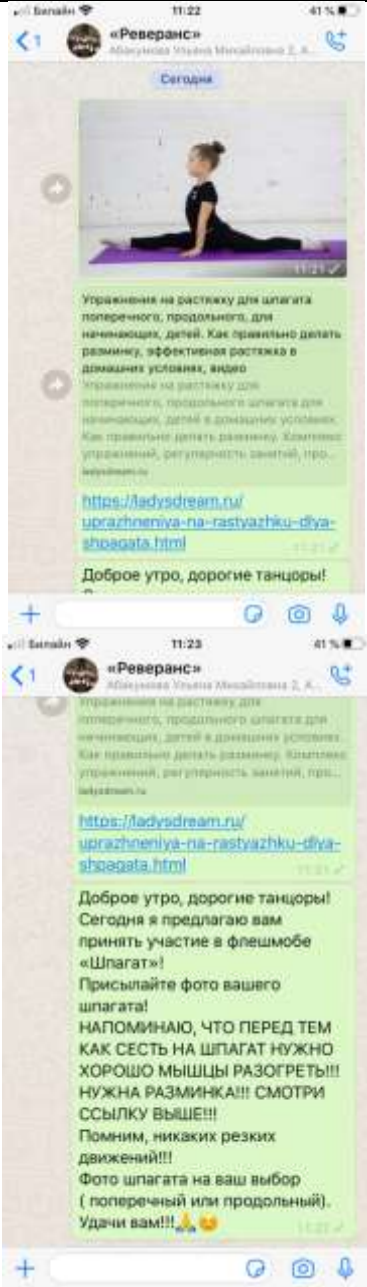
В целях реализации плана воспитательной работы 26 августа 2020 года (среда) было проведено 43 досуговых мероприятий в 23 творческих объединениях. Мероприятия проводятся в соответствии с расписанием учебных занятий творческих объединений. В своей работе педагоги продолжают использовать различные цифровые образовательные ресурсы: Google диск, блоги педагогов, электронная почта, социальная сеть ВКонтакте, Скайп, мессенджеры WhatsApp и Viber.

Отчет сдали 17 педагогов, 1 концертмейстер.


В течение отчетного периода были подготовлены отчеты.

№ п\п	№ группы	Наименование	Краткое описание	Исполнитель	Результат
1.	1	Викторина «Светофор»	Закрепить знания о правилах дорожного движения.	Ничипор О.В.	

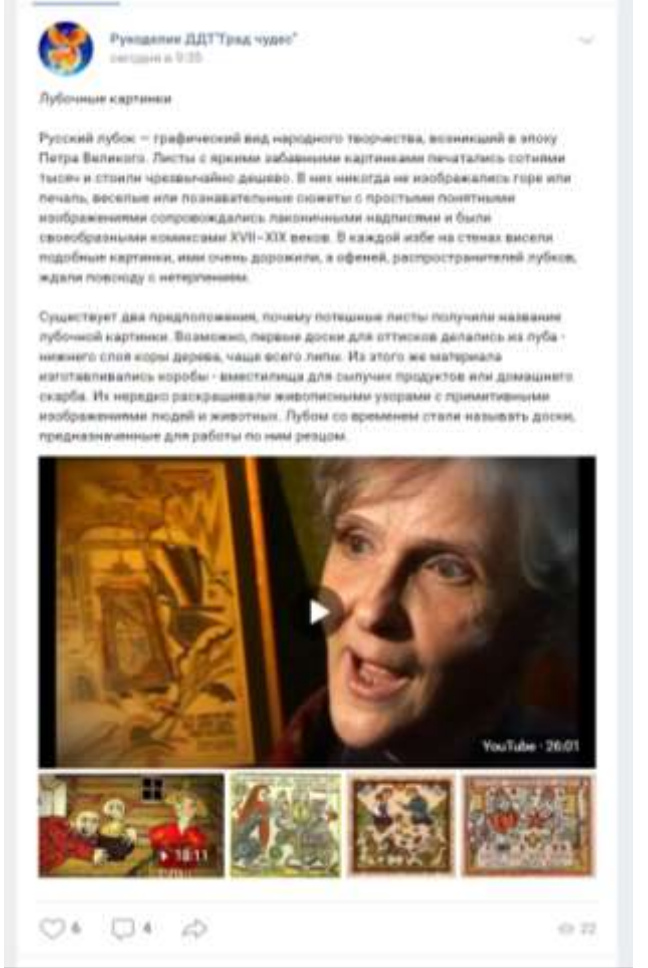
					 <p>Просмотров 2</p>
2.	1, 4	«Вторая жизнь ненужных вещей»	<p>Переделка одежды, как никогда, очень актуальна. Так как, мода дама переменчива. Сегодня модно носить одно, а завтра это уже станет не актуальным. Бывает переделанная одежда выглядит даже круче новой!</p>	Ярошевич Л.А.	 <p>Просмотров 22</p>
3.	3,2,6	Флешмоб «Шпагат»	<p>1. Знакомство со статьёй «Упражнения на растяжку для шпагата» 2. Фотоотчёт «Я в шпагате».</p>	Болгова Ю.Н.	





					 <p>«Реверанс» Александр Угалец Михайлова 2, А.</p> <p>Сегодня</p> <p>Упражнения на растяжку для шлагата поперечного, продольного, для начинающих, детей. Как правильно делать разминку, эффективная растяжка в домашних условиях, видео</p> <p>https://ladysdream.ru/uprazhneniya-na-rastyazhku-dlya-shagata.html</p> <p>Доброе утро, дорогие танцоры!</p> <hr/> <p>«Реверанс» Александр Угалец Михайлова 2, А.</p> <p>Упражнения на растяжку для поперечного, продольного шлагата для начинающих, детей в домашних условиях. Как правильно делать разминку. Эффективные упражнения, регулярность занятий, про...</p> <p>https://ladysdream.ru/uprazhneniya-na-rastyazhku-dlya-shagata.html</p> <p>Доброе утро, дорогие танцоры! Сегодня я предлагаю вам принять участие в флешмобе «Шлагат»! Присылайте фото вашего шлагата! НАПОМИНАЮ, ЧТО ПЕРЕД ТЕМ КАК СЕСТЬ НА ШПАГАТ НУЖНО ХОРОШО МЫШЦЫ РАЗОГРЕТЬ!!! НУЖНА РАЗМИНКА!!! СМОТРИ ССЫЛКУ ВЫШЕ!!! Помним, никаких резких движений!!! Фото шлагата на ваш выбор (поперечный или продольный). Удачи вам!!! 🍀🍀</p>
--	--	--	--	--	--


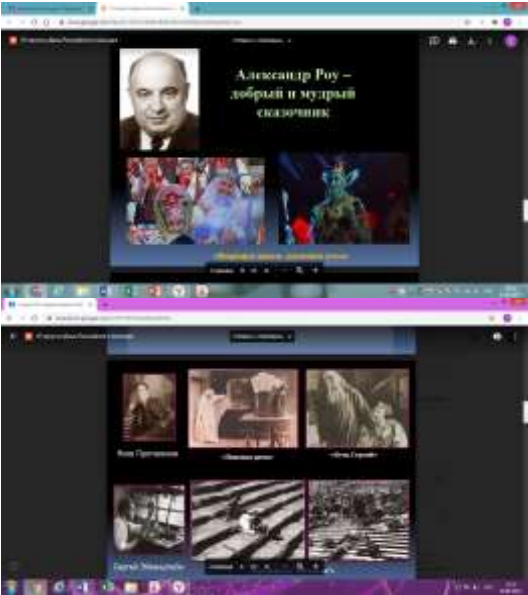
Приняли участие 25 человека.

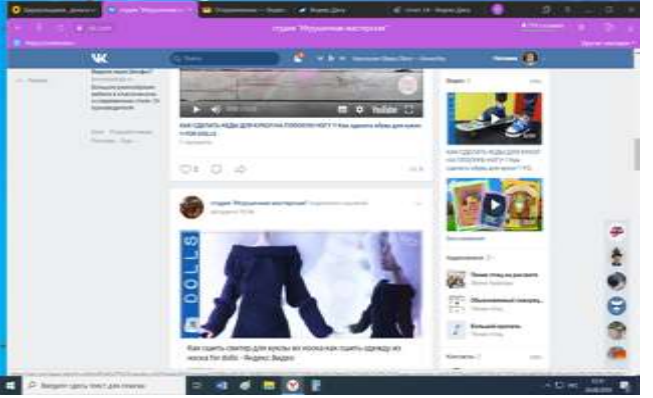

4.	1,2,3,4	Вязание с бисером	<p>Поэтапное объяснение техники вязания с бисером «русским способом» на видео для самостоятельного изучения и дальнейшего использования в изделиях.</p>	Рудаковская С.С.	 <p>Просмотров 16</p>
5.	1	Скоро в школу	<p>Поддержать желание детей встречи со школой</p>	Кисарина Е.А.	 <p>Просмотров 8</p>
6.	8	История искусств	<p>Уметь видеть разнообразие возможностей мастера в своих работах</p>	Кисарина Е.А.	 <p>Просмотров 6</p>


7.	2	Видео фильм «Кошки»	Рисуем кошек в любой технике	Нестерова. Н. Г.	
8.	3,4,6	Как хорошо уметь читать	<p>Знакомство с творчеством петербургского писателя Сергея Махотина о великих музыкантах:</p> <p>«Иоганн Себастьян Бах» «Михаил Иванович Глинка» «Людвиг Ван Бетховен»</p> <p>Песни на стихи Андрея Усачева. «Веселая мышка в рояле жила» «Восьмая нота МУ»</p>	Кузнецова О.Ю.	

9.	1, 2	Лубочные картинки.	<p>Просмотр образовательного видео «Лубочные картинки» Телеканал Ремесло</p>	Краснобаева М.В.	 <p>Ремесла ДДТТрад чудес создан в 9:25</p> <p>Лубочные картинки</p> <p>Русский лубок – графический вид народного творчества, возникший в эпоху Петра Великого. Листы с яркими забавными картинками печатались сотнями тысяч и стоили чрезвычайно дешево. В них никогда не изображались горе или печаль, веселье или праздничные сюжеты с простыми понятными изображениями сопровождалась лаконичными надписями и были своеобразными комиксами XVII-XX веков. В каждой избе на стенах висели подобные картинки, ими очень дорожили, а офеней, распространителей лубков, ждали повсюду с нетерпением.</p> <p>Существует два предположения, почему потешные листы получили название лубочной картинки. Возможно, первые доски для оттисков делались из луба – нижнего слоя коры дерева, чаще всего липы. Из этого же материала изготавливались коробки – вместилища для сыпучих продуктов или домашнего скарба. Их нередко раскрашивали живописными узорами с примитивными изображениями людей и животных. Лубом со временем стали называть доски, предназначенные для работы по ним резцам.</p> <p>YouTube · 26:01</p> <p>♥ 4 💬 4 ↻</p> <p>👁 22</p>
10.	1	27 августа День Российского кино.	<p>В презентации рассказывается об истории российского кинематографа</p>	Шоленинова Т.В.	<p>Просмотров 22</p>

					 
11.	1	Цветы из синельной проволоки	Для обучающихся представлен мастер-класс (видео) и файл (документ) «Цветы из синельной проволоки»	Шоленинова Т.В.	 



					
12.	2	27 августа День Российского кино.	В презентации рассказывается об истории российского кинематографа	Шоленинова Т.В.	
13.	1	“Мастерим обувь и одежду для кукол”	Задание: Изготовление кукольных кедиков и свитера. Просмотреть материалы в группе по изготовлению кукольной одежды	Иванчик Н.М.	


			<p>и обуви. При отсутствии возможности смастерить, нарисовать эскиз вашей будущей работы .</p>		 <p>Приняли участие 8 человек.</p>
14.	1	«Машины»	<p>Задание: посмотреть мультфильм и мастер-класс. Построить машину из ЛЕГО. Узнать принципы построения машины. При отсутствии конструктора ЛЕГО, нарисовать любой автомобиль.</p>	Иванчик Н.М.	 <p>Приняли участие 12 человек.</p>



15.	3, Фото-видеостудия	Беседа «День ветеринарного работника»	<p>Беседа «День ветеринарного работника» Учащимся предлагается познакомиться с профессией ветеринара, ответить на загадки о ветврачах, узнать много нового о столь важной и нужной профессии. Так же рассказывается о истории возникновения данного праздника.</p>	Герке Е.М.	<p>Фоторебята из ДДТ три часа назад</p> <p>Добрый день, ребята! Наша сегодняшняя онлайн-беседа будет посвящена Дню ветеринарного работника. 🐾 🐱 🐹 🐰 Этот день отмечается ежегодно 31 августа.</p> <p>День ветеринарного работника (День работников ветеринарной службы) – профессиональный праздник сотрудников, которые имеют отношение к лечению животных.</p> <p>Показать полностью...</p>  <p>день ветеринара 2.ppt 24.8 MB</p> <p>2 ❤️ 3 💬 ➦ 15 📷</p> <p>Просмотров 15.</p>
-----	---------------------	---------------------------------------	--	------------	--


16.	1, Окружающ ий мир	Беседа «День ветеринарного работника»	Беседа «День ветеринарного работника» Учащимся предлагается познакомиться с профессией ветеринара, ответить на загадки о ветврачах, узнать много нового о столь важной и нужной профессии. Так же рассказывается о истории возникновения данного праздника.	Герке Е.М.	 <p>Окружающий мир в ДДТ "Град чудес" сегодня в 10:10</p> <p>Добрый день, ребята! Наша сегодняшняя онлайн-беседа будет посвящена Дню ветеринарного работника. 🐾 🐱 🐹 🐰 Этот день отмечается ежегодно 31 августа.</p> <p>День ветеринарного работника (День работников ветеринарной службы) – профессиональный праздник сотрудников, которые имеют отношение к лечению животных. Показать полностью...</p> <p>день ветеринара.pptx 4 MB</p> <p>👍 5 💬 1 ➦</p> <p>© 16</p> <p>Просмотров 16.</p>
17.	4,2	Х/ф «Поллианна»	Х/ф по роману Э. Портер «Поллианна» О девочке, которая «перевернула» весь уклад жизни своей родственницы	Клопова Г.М.	



18.	3	<p>Детский спектакль "Веснушка и Кипятоша в Королевстве Игрушек". Обращаем внимание на актерскую игру и работа с партнёром.</p>	<p>Детский спектакль " "Веснушка и Кипятоша в Королевстве Игрушек". Для учащихся начальной и средней школы. Обращаем внимание на актерскую игру и работа с партнёром.</p>	Безбородова О.Б.	<p>Просмотров 2. Приняли участие 1 человек</p>



19.	5	Спектакль "Муха - цокотуха". Наблюдаем за актерской игрой.	Спектакль "Муха - цокотуха". Для учащихся начальной и средней школы. Обращаем внимание на актерскую игру и работа с партнёром.	Безбородова О.Б.	  <p data-bbox="1547 858 1989 940">Просмотров 2. Приняли участие 1 человек</p>
20.	1,2,3,4,5	«Герой мультфильма»	Обучающее видео о создании мультипликационного героя в графической программе Adobe Photoshop.	Гофман В.Ю.	

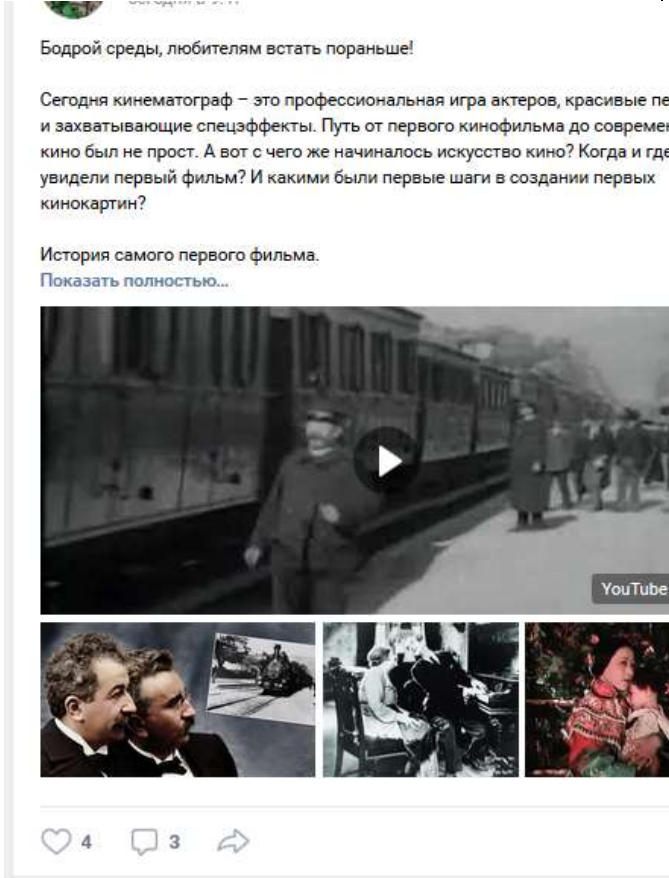
					 <p>Творческое объединение СМАЙЛИКИ сегодня в 10:04</p> <p>«Герой мультфильма». Рассмотри картинку и попробуй вспомнить имена всех героев мультфильмов. Напиши имя своего любимого героя в комментариях. Посмотри обучающее видео о создании персонажа в программе Adobe Photoshop. Ссылка на Photoshop онлайн https://online-photoshop.biz/.</p> <p>5 ❤️ 11 👁</p>
21.	3, 4, 1 (ЮИД)	Тематическая беседа «Пешеходы и пассажиры»	Повторение правил поведения пешеходов и пассажиров. Особенности наступления осеннего периода. Необходимость применения светоотражающих элементов в тёмное время суток и в	Шарук И.А.	Просмотров 11.

			условиях недостаточной видимости		 <p>Просмотров 61</p>
22.	5	Развивающие мультфильмы «Увидеть музыку»	Продолжение просмотра мультфильма «Увидеть музыку». Информация о творчестве А.Грина	Решетова О.А.	

					
23.	4	<p>Подбор нового репертуара и музыкального сопровождения урока для педагога Решетовой О.А. Объединение «Журавлик» Запись и отправка материала</p> <p>Подбор нового репертуара и музыкального сопровождения урока для педагога Кузнецовой О.Ю. Объединение «Созвучие»</p>	<ol style="list-style-type: none"> 1.Русская народная песня «Ах, ты степь широкая» 2.Булдаков «Россия, Россия» 3.Квинт, Костров «Здравствуй, мир» 4.Негритянская народная песня «Негритянская колыбельная» 5.Бриттен «Это маленькое дитя» <ol style="list-style-type: none"> 1.М.Качурбина «Колыбельная» 2.А.Лядов «Колыбельная» 3.Ан.Александров «Наша песенка простая» 4.Музыкальные разминки: 	Бояркина В.В.	  

		Запись и отправка материала	-Попатенко «На утренней зарядке» -Чайковский «Марш»		
24.	6	Подбор нового репертуара и музыкального сопровождения урока для педагога Кузнецовой О.Ю. Объединение «Созвучие» Запись и отправка материала	1.М.Качурбина «Колыбельная» 2.А.Лядов «Колыбельная» 3.Ан.Александров «Наша песенка простая» 4.Музыкальные разминки: -Бушуева «Гопак» -Попатенко «На утренней зарядке»	Бояркина В.В.	 

					 <p>The screenshot shows two musical scores. The top score is for the song "Наша родина Россия" (Our Motherland is Russia) by Semyon N. Vaynshteyn, with lyrics by Mikhaylo K. Kostomarov. It features a vocal line and a piano accompaniment. The bottom score is for "Храню тебя, мир!" (I protect you, world!) by Semyon N. Vaynshteyn, also with lyrics by Mikhaylo K. Kostomarov. It includes a vocal line and piano accompaniment.</p>
					 <p>The screenshot shows a music player interface for the track "Benjamin Britten, Il Laboratorio Corale di Milano - This Little Babe". The interface includes the track title, artist information, and a play button. The player is currently paused at the 0:00 mark.</p>

25.	1,2,3,4,5	«день кино»	История дня кино	Родионова Б.П.	 <p>Бодрой среды, любителям встать пораньше!</p> <p>Сегодня кинематограф – это профессиональная игра актеров, красивые пейзажи и захватывающие спецэффекты. Путь от первого кинофильма до современного кино был не прост. А вот с чего же начиналось искусство кино? Когда и где увидели первый фильм? И какими были первые шаги в создании первых кинокартин?</p> <p>История самого первого фильма. Показать полностью...</p> <p>4 3</p> <p>Просмотров 21.</p>
-----	-----------	-------------	------------------	----------------	---

Педагог-организатор

Я.С. Астраханцев