

Оценочные и диагностические материалы хореографического коллектива «Силуэт» дополнительной общеразвивающей программы «Хореография»

Оценивание деятельности учащихся является важным элементом педагогического процесса, а оценка – мощным педагогическим средством, выполняющим ту или иную задачу педагога. Любая оценочная деятельность исходит из потребности ребенка или педагога получить информацию о том, насколько эффективно проходит их взаимодействие в ходе образовательного процесса.

Механизмом оценки роста и восхождения является: «обратная связь» учащегося и педагога; уровень задач, которые ставят перед собой учащийся и коллектив, а также достижения не только творческого характера, но и личностного.

Если «обратная связь» от участника передает готовность продолжать тренироваться, учиться, участвовать и это находит выражение в труде и настойчивости, а при этом уровень притязаний личности растет соответственно достижениям, значит с личностью все в порядке, она растет и развивается.

А поскольку танец – творчество коллективное и, если коллектив с удовольствием работает и отдыхает, то его деловое и неформальное общение «здоровое». Если зритель стремится посмотреть выступления танцевальной группы, то в коллектив стремятся новые люди, чтобы стать его участниками, значит, творческий организм живет и развивается успешно.

Одной из «экспертных оценок» являются выступления на концертах, участие в конкурсах. Беседуя с учащимися об увиденном, будь то конкурс, фестиваль или концерт, вырабатывается способность видеть красоту танца, полученные впечатления учат их сравнивать, сопоставлять, вызывают желание поделиться своими соображениями с взрослыми и ровесниками.

Формирование оценочной деятельности у учащихся в хореографическом коллективе происходит по двум направлениям. Во-первых, благодаря изучению творчества мастеров, во-вторых, в сопоставлении с тем, как изменились результаты, прежние и настоящие. У нас не принято сравнивать и сопоставлять «талантливость» работы ровесников. Это может вызвать негативное явление – потерю стремления учащегося подняться в своих знаниях и умениях на более высокую ступень. На мой взгляд соперничество и конкуренция внутри детского коллектива губительны, так как вместо творчества начинается работа ради первенства и успеха.

Диагностические материалы 1 года обучения

Вводная диагностика

Данное тестирование проводится при приеме ребенка в объединение. Перед тестированием необходимо выполнить комплекс упражнений для разогрева суставно-связочного аппарата, прыжки и гимнастические упражнения на середине зала.

Цель: выявление уровня физического, музыкального и эмоционального развития ребенка.

Задачи: выявить уровень развития специальных физических данных: выворотность подъем стопы, балетный шаг, гибкость тела, прыжок, координация движений, музыкальный и уровень творческого развития. На основе полученных данных начать ведение тетради достижений.

Форма диагностики: индивидуальное тестирование.

«Моё тело». Показать на плакате и на себе находится:

- позвоночник;
- кисть;
- колено;
- локоть;
- стопа.



ног,
слух

где

Тест «Уровень физических данных» (физическое развитие)

1. Выворотность ног.

Поставить ребенка к станку в I позицию. Попросить глубоко присесть, отрывая постепенно пятки так, чтобы бедра как можно больше раскрылись в стороны. Обратит внимание: легко или с трудом он это делает.

2. Подъем стопы.

Попросить ребенка из I позиции выдвинуть ногу в сторону, колено выпрямить. Осторожными усилиями рук проверить эластичность и гибкость стопы. При наличии подъема стопа податливо изгибается, образуя в профиль месяцеобразную форму.

3. Балетный шаг.

Ребенок становится боком к станку, держась за него одной рукой. Из I позиции работающую ногу, выпрямленную в коленном суставе и с вытянутым подъемом поднимают в сторону, до той высоты, до какой позволяет это делать бедро. Норма выше 90 градусов.

4. Гибкость тела.

Ребенка поставить так, чтобы ноги были вытянуты, стопы сомкнуты, руки разведены в стороны. Ребенок перегибается назад до возможного предела, при этом его обязательно подстраховать, придерживая за руки. При прогибе вперед ребенок должен медленно наклонить корпус, сильно вытянув позвоночник, стараясь достать животом, грудью и головой ноги и одновременно обхватить руками щиколотки ног. При хорошей гибкости корпус обычно свободно наклоняется вперед.

5. Прыжок.

Проверяется высота прыжка в свободном положении ног с предварительным коротким приседанием. Прыжки выполняются несколько раз подряд.

6. Координация движений.

Попросить ребенка повторить несложную комбинацию 2-3 движений.

Тест «Уровень творческого развития»

Музыкальный слух.

Игра «Повторяй за мной». Попросить ребенка повторить ритмический рисунок за педагогом. Педагог молча хлопает в ладоши какой-нибудь ритм, примерно 5-7 секунд, ребенок старается воспроизвести этот ритм как можно точнее, выдерживая все паузы и длительность. Повторить так 5раз, постепенно усложняя рисунок.

Эмоциональность.

Игра «Попробуй, повтори». Предложить ребенку рассмотреть изображение и повторить эмоциональное состояние.

Радость



Недовольство



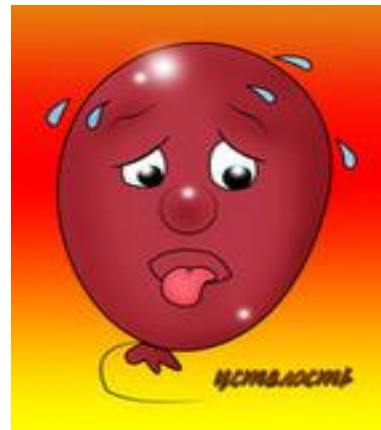
Злость



Грусть



Усталость



Воображение.

Игра «Расскажи без слов». Предложить ребенку «рассказать» стихотворение «Идет бычок качается» без слов. Уточнить у ребенка, требуется ли время для подготовки.

Оценочный лист обучающегося

Вводная диагностика

1 год обучения

Ф.И.О. _____

Дата _____

Задания	Уровень			примечание
	оптимальный	хороший	допустимый	
«Моё тело»				
Физическое развитие				
Выворотность ног				
Подъем стопы				
Балетный шаг				
Гибкость тела				
Прыжок				
Координация движений				
Творческое развитие				
Музыкальный слух				
Эмоциональность				
Воображение				
Креативность				

Всего баллов: _____

Критерии оценки

Оптимальный уровень (3 балла):

- четко знает названия всех частей тела (позвоночник, кисть, колено, локоть, стопа);
- имеет природную выворотность ног;
- подъем стопы податливо изгибается, образуя в профиль месяцеобразную форму;
- балетный шаг выше 90 градусов;
- легкий, высокий прыжок с приземлением на полупальцы;
- безошибочно выполняет упражнения на координацию;
- безошибочно повторяет сложный ритмический рисунок;

- без стеснения повторяет эмоции, может сказать, какому эмоциональному состоянию соответствует выражение мимики;
- не вызывает затруднений выполнение задания «Расскажи без слов»: эмоционален, артистичен, креативен. Допускается 10 минут на подготовку.

Найденное решение соответствует поставленной задаче, выдает полностью самостоятельный творческий продукт.

Хороший уровень (2 балла):

- знает названия частей тела,
- легко стоит в 1 полувыворотной позиции;
- может натянуть стопу;
- балетный шаг 70 – 80 градусов;
- прыжок с приземлением на полупальцы;
- выполняет упражнение на координацию со второй попытки;
- безошибочно повторяет 4 ритмических рисунка;
- повторяет эмоции, затруднение вызывает 1-2 эмоциональных состояний;
- выполнение задания «Расскажи без слов» воспринимает сначала как трудное, но после подсказки педагога выдает творческий продукт, при этом эмоционален, артистичен.

Допустимый уровень (1 балл):

- не знает названия частей тела;
- не до конца выпрямляет («не выключает») колени в 1 полувыворотной позиции;
- слабая стопа;
- балетный шаг ниже 70 градусов;
- прыжок низкий с приземлением на всю стопу;
- выполняет упражнения на координацию после нескольких попыток;
- неуверенно повторяет ритмический рисунок, допускает ошибки.
- выполнение задания «Попробуй, повтори» вызывает затруднение, стеснительность;
- для выполнения задания «Расскажи без слов» требуется время для подготовки: малоэмоционален, конечным результатом становится прямая имитация ситуации.

Оценка уровня физических данных и творческого развития обучающихся

Оптимальный уровень – более 28 баллов

Хороший уровень-18 – 27 баллов

Допустимый уровень – до 17 баллов

Промежуточная диагностика

Занятие-превращение «Образ в движениях»

Цель: проверить уровень знаний и умений обучающихся за полугодие, динамику физического и творческого развития. (Физическое развитие оценивается через наблюдение в ходе занятия).

Задачи: формировать навыки перевоплощения, развивать творческую фантазию, воспитывать отзывчивость.

Форма диагностики: занятие превращение

Оборудование: музыкальное сопровождение – фортепиано, музыкальный центр, CD-диски с записанной фонограммой, конверт с письмом.

Ход:

Педагог: Ребята, перед тем, как мы начнем занятие, я бы хотела вам сообщить, что сегодня утром в танцевальный класс прилетело письмо. Оно для вас. Сейчас мы его откроем и прочитаем.

«Здравствуйте, ребята! Пишут вам сказочные герои из разных сказок. Нас заколдовал злой волшебник, и теперь мы не можем танцевать. Злые чары развеются, как только вы изобразите нас в танце. Вы занимаетесь танцами! Помогите нам, пожалуйста!».

Ну, что же ребята, поможем?

Для того чтобы узнать кому нужна помощь, вы должны разгадать загадку

Платья носит, есть не просит, всегда послушна, и с ней не скучно? (кукла). Правильно – это кукла.

Звучит музыкальное произведение «Ожившая кукла» Марыля Родович - (по ниточке, по ниточке ходить я не желаю!). Дети танцуют, изображая кукол. Оценивается координация движений, музыкальный слух, артистизм, умение перевоплощаться, дыхание при движении.

Педагог: Но кукла бывает не только деревянная или пластмассовая, еще бывают тряпичные куклы.

Звучит музыкальное произведение П.И.«Новая кукла». Дети танцуют, изображая тряпичных кукол. Оценивается координация движений, музыкальный слух, артистизм, умение перевоплощаться, дыхание при движении.

Чик-чирик! К зернышкам прыг! Клюй, не робей! Кто это?

Воробей.

Под песню Большого Детского Хора-«Воробей» дети весело прыгают, танцуют, изображая воробья. Оценивается координация движений, музыкальный слух, артистизм, умение перевоплощаться, дыхание при движении.

Ем я уголь, пью я воду, Как напьюсь – прибавлю ходу.

Везу обоз на сто колес и называюсь... (Паровоз)

Дети движениями показывают паровоз под музыку из мультфильма «Паровозик из Ромашково». Оценивается координация движений, подъем стопы, музыкальный слух, артистизм, дыхание при движении, знание танцевальных этюдов.

Даже по железной крыше ходит тихо, тише мышки.

На охоту ночью выйдет и, как днем, она все видит.

Часто спит, а после сна умывается она (кошка).

Дети изображают кошку под музыкальное произведение Ю. Трофимова «Котенок». Оценивается выворотность ног, балетный шаг, гибкость тела, координация движений, подъем стопы, музыкальный слух, артистизм, дыхание при движении, фантазия, эмоциональность.

Стихи С.В.Михалкова, которые читает педагог, становятся основой дальнейшей танцевальной игры – превращения.

Педагог:

Зимой и летом круглый год журчит в лесу родник.

В лесной сторожке здесь живет Иван Кузьмич – лесник.

Стоит сосновый новый дом: крыльцо, балкон, чердак.

Как – будто, мы в лесу живем, мы поиграем так.

Под музыкальное сопровождение дети изображают прогулку по лесу. Оценивается фантазия, музыкальный слух, ориентация в пространстве.

Пастух в лесу трубит в рожок, пугается русак,

Сейчас он сделает прыжок...

Дети отвечают вместе: мы тоже можем так!

(дети выполняют комбинацию, в основе которой движения, имитирующие пляску испуганного зайца). Оценивается прыжок, координация движений, музыкальный слух, артистизм, фантазия.

Чтоб стать похожим на орла и напугать собак,

Петух расправил 2 крыла...

Дети: мы тоже можем так!

(выполняют танцевальный этюд «Петушок»). Оценивается подъем стопы, координация движений, музыкальный слух, артистизм, ориентация в пространстве, знание танцевальных этюдов.

Сначала шагом, а потом, сменяя бег на шаг,

Конь по мосту идет шажком...

Дети: мы тоже можем так!

(выполняют танцевальный этюд «Лошадка») Оценивается подъем стопы, координация движений, музыкальный слух, артистизм, ориентация в пространстве, знание танцевальных этюдов, дыхание при движении.

Идет медведь, шумит в кустах, спускается в овраг,

На 2 ногах, на 2 руках...

Дети: мы тоже можем так!

(исполняют танцевальный этюд «Медведь») Оценивается координация движений, музыкальный слух, артистизм, ориентация в пространстве, знание танцевальных этюдов, дыхание при движении.

Ну, что ж, ребята, потанцевали на славу. Кого мы сегодня спасли? (ответ детей). Злые чары развеялись, мы выручили из беды сказочных героев и сами получили массу удовольствия.

Диагностическая таблица определения уровня навыков и умений

Первый год обучения.

№ п/п	Фамилия, имя	Физическое развитие	Постановка ног в позиции	Гибкость тела	Экзерсис классического танца	Координация движений	Творческое развитие	Музыкальный слух	Эмоциональность	Исполнение импровизационных движений	Уровень освоения программы	Интерес и потребность к выполнению простых танцевальных этюдов	Всего баллов
1													
2													

Критерии оценки

Цель: проверить уровень усвоения знаний, умений учащихся, динамику физического и творческого развития.

Задачи: - развивать двигательную память, фантазию, логическое мышление,

- формировать коллективные отношения.

Высокий уровень (3 балла):

- максимально использует свои физические возможности (выворотность ног, подъем стопы, балетный шаг, прыжок), выполняя круговую разминку;
- ярко выраженное развитие гибкости тела;
- безошибочно выполняет упражнения на координацию движений;
- соблюдает позиции рук, ног; постановка корпуса правильная;
- движения выполняет музыкально верно, начинает движение после прослушивания вступления;
- эмоционален и артистичен при выполнении танцевальных комбинаций;
- легко перевоплощается в образ; импровизационные и имитационные движения выполняет оригинально;
- ранее выученные комбинации выполняет без ошибок;
- легко ориентируется в пространстве;

- дыхание во время движения правильное.

Средний уровень (2 балла):

- использует свои физические данные (подъем стопы, легкость и высота прыжка, координация движений, музыкальный слух), не в полной мере;
- наблюдается развитие гибкости тела;
- допускает, но тут же исправляет 1-2 ошибки в упражнениях на координацию;
- верное положение корпуса, но не всегда соблюдает позиции рук, ног;
- движения выполняет музыкально верно, но иногда торопится, не слушая вступление;
- мало эмоционален, напряжен, сосредоточен на правильности выполнения движений;
- перевоплощается в образ; импровизационные и имитационные движения выполняет музыкально верно, но нет оригинальности;
- в ранее выученных комбинациях допускает 1-2 ошибки;
- ориентируется в пространстве, допуская паузы;
- дыхание во время движения правильное, но иногда требуется напоминание педагога.

Низкий уровень (1 балл):

- развитие физических данных отсутствует;
- мало эмоционален; стеснителен;
- с трудом перевоплощается в образ, не импровизирует, имитационные движения повторяет за другими детьми;
- начинает движение с вступления;
- часто допускает ошибки в постановке корпуса, не соблюдает позиции рук, ног;
- в коллективном исполнении путается, допускает ошибки;
- плохо ориентируется в зале;
- дыхание «через рот», правильное дыхание только при напоминаниях педагога.

Оценка уровня знаний, умений учащихся.

Оптимальный уровень: более 20 баллов

Хороший уровень: 15 -20 баллов

Допустимый уровень: до 15 баллов

Диагностические материалы 2 года обучения

Вводная диагностика

Цель: выявление уровня физического, творческого развития и знаний обучающихся перед освоением программного материала 2-го года обучения дополнительной образовательной программы «Мир танца».

Форма диагностики: тестирование.

Обучающимся предлагается выполнить ряд тестовых упражнений.

Тест «Уровень физических данных»

Тест выполняют группой после разминки. Выполнение разминки относится к тесту «Уровень освоения программы 1 года обучения»

1. Выворотность ног.

Выполнить упражнение «Лягушка». Упражнение выполняется лежа на спине с подтягиванием стоп к ягодицам и последующим раскрытием бедер в стороны.

2. Подъем стопы.

И.п.: сидя, ноги вместе стопы натягиваются и сокращаются по VI позиции вместе, поочередно, с круговыми вращениями (руки на поясе, спина прямая).

3. Балетный шаг.

Ребенок становится боком к станку, держась за него одной рукой. Из I позиции работающую ногу, выпрямленную в коленном суставе и с вытянутым подъёмом поднимают в сторону, до той высоты, до какой позволяет это делать бедро.

4. Гибкость тела.

Ребенка поставить так, чтобы ноги были вытянуты, стопы сомкнуты, руки разведены в стороны. Ребенок перегибается назад до возможного предела, при этом его обязательно подстраховать, придерживая за руки. При прогибе вперед ребёнок должен медленно наклонить корпус, сильно вытянув позвоночник, стараясь достать животом, грудью и головой ноги и одновременно обхватить руками щиколотки ног.

5. Прыжок.

Выполнить 16 сотте.

6. Координация движений.

Выполнить комбинацию танцевальных движений «Кузнечик» (комбинация выучена на 1 году обучения).

Тест «Уровень творческого развития»

Музыкальный слух.

- Прохлопать, а затем протопать определенный ритмический рисунок (каждому обучающемуся педагог задает разный ритмический рисунок).
- Прослушать отрывки музыкальных произведений П.И. Чайковского «Болезнь куклы» и «Новая кукла». Определить соответствие музыки и названия (используется метод голосования). Объяснить свое мнение (индивидуальный опрос).
- протанцевать прослушанную музыку (танцуют все одновременно).

Упражнение «Мяч» Педагог: Сейчас все вы превращаетесь в мячи, но только мячи сдувшиеся. Я возьму в руки воображаемый насос и буду надувать вас со звуком «Ш-ш-ш...», а вы будете расти, надуваться с нарастающим звуком «О-о-о...». Затем я постараюсь поиграть с вами, как с самыми настоящими мячами.

Тест «Уровень освоения программы 1 года обучения»

1. Показать на себе, где находятся: ребра, позвоночник, плечо, лопатка, ключица, локоть, кисть, колено, стопа.
2. «Установи соответствие».

Предложить ребенку установить соответствие между словами и картинками:

Подготовительное положение рук, 1 позиция, 2 позиция, 3 позиция



позиция ног 2 позиция ног



1

3 позиция ног



3. «Определи музыкальный жанр». Дай характеристику музыкальному произведению.
4. Выполнить у станка упражнения:
 - Releve;
 - Demi plié;

Оценочный лист
Вводная диагностика

Ф.И.О. _____

Дата _____

	Уровень			примечание
	Оптимальный 3 балла	Хороший 2 балла	Допустимый 1 балл	
Физическое развитие				
Выворотность ног				
Подъем стопы				
Балетный шаг				
Гибкость тела				
Прыжок				
Координация движений				
Творческое развитие				
Музыкальный слух				
Эмоциональность				
Воображение				
Креативность				
Уровень освоения программы				
Части тела				
Разминочный комплекс				
Постановка корпуса (позиции рук, ног)				
Музыкальная азбука				
Экзерсис у станка				

Всего баллов _____

Критерии оценки

Оптимальный уровень:

- четко знает названия частей тела;
- при выполнении «Лягушки» колени свободно прилегают к полу;
- подъем стопы изгибается, образуя в профиль месяцеобразную форму, в сокращенном состоянии угол составляет менее 90%;
- балетный шаг выше 90 градусов;
- корпус свободно наклоняется назад, при наклоне вперед ребенок касается животом, грудью и головой своих ног, одновременно может обхватить руками щиколотки ног.
- 16 соте выполняет методически верно, прыжок легкий, высокий.
- выполняет безошибочно комбинацию танцевальных движений «Кузнечик».
- точно исполняет ритмический рисунок.
- легко определяет соответствие музыки и ее названия. В объяснении использует слова: радостная, стремительная, полетная или печальная, грустная, нежная. С желанием принимает предложение протанцевать музыку, передает ее тему в движениях.
- легко фантазирует, импровизирует. Эмоционален и артистичен, оригинален при выполнении упражнения «мяч»;
- в заданиях освоения программы– 0 ошибок.

Хороший уровень:

- четко знает названия частей тела, но иногда допускает паузу в ответе;
- при выполнении «Лягушки» колени прилегают к полу при помощи педагога;
- подъем стопы натянут, в сокращенном состоянии угол составляет 90%;
- балетный шаг 70 – 80 градусов;

- при наклоне корпуса назад правильно держит плечи, руки, при наклоне вперед ребенок касается головой своих ног, одновременно может поставить ладони на пол.
- 16 соте выполняет методически верно, но прыжок не достаточно легкий и высокий.
- комбинацию танцевальных движений «Кузнечик» выполняет безошибочно, но не в полную силу.
- точно исполняет ритмический рисунок хлопками, не с первого раза правильно отбивает ритм ногами.
- легко определяет соответствие музыки и ее названия. В объяснении необходима подсказка. Соглашается протанцевать музыку, но не очень уверенно. Передает музыку и ее тему в движениях, но движения однообразны;
- выполняет упражнение «Мяч» следуя указаниям педагога;
- в заданиях по освоению программы допущена 1-2 ошибки.

Допустимый уровень:

- вызывает затруднения показ некоторых частей тела: ключица, кисть и т.д.;
- при выполнении «Лягушки» колени не касаются пола;
- подъем стопы слабо натянут, в сокращенном состоянии угол составляет более 90%;
- балетный шаг ниже 70 градусов;
- при наклоне корпуса назад теряет равновесие, падает, при наклоне вперед ребенок может поставить ладони на пол. Но при этом не до конца выпрямляет колени;
- допускает ошибки при выполнении соте, прыжок тяжелый, не высокий;
- допускает ошибки в исполнении комбинации танцевальных движений «Кузнечик»;
- допускает ошибки в ритмическом рисунке;
- определяет соответствие музыки и ее названия с помощью подсказок. В объяснении так же пользуется подсказками;
- малоэмоционален, стеснителен при выполнении упражнения «Мяч», не проявляет фантазии;
- в заданиях по освоению программы более 2 ошибок.

Промежуточная диагностика Ритмический рисунок музыки в движении.

Цель: проверить уровень знаний и умений обучающихся, динамику их творческого развития за полугодие.

Задачи: формировать навыки работы в команде, развивать память, логическое мышление.

Форма диагностики: занятие - игра

Все комбинации и задания, используемые на занятии, проучены заранее.

Ход: Дети входят в зал. Построение. Поклон.

Педагог: *сегодня мы с вами отправляемся в путешествие на веселом автобусе. Всех пассажиров прошу занять места. (Дети изображают, что садятся в автобус, впереди всех «шофер», он «крутит» руль).*

Педагог: *Автобус отправляется (Дети выполняют пружинящие движения, наклоны из стороны в сторону и вперед).*

Педагог: *Мы подъехали к станции «Спортивная». Устали сидеть неподвижно? Выходим из автобуса. Приступим к упражнениям:*

- Марш и releve на полупальцы (отражение динамических оттенков forte и piano).
- Поворот головы с demiplie.
- Опускание и поднятие плеч (на $\frac{1}{4}$ и $\frac{1}{8}$).
- «Солнышко» - движение на расслабление и напряжение мышц рук.
- Соте.
- Марш с высоким подниманием бедра.
- Балетный шаг.
- «Кошечка» - упражнения на пластичность и гибкость позвоночника.

Педагог: *слышите объявление: «Автобус отправляется дальше. Занимайте свои места». Все сели? По-ехали! (повтор движений подготовительной части).*

Подъезжаем к станции «Магазин игрушек». Вот какое задание нам предстоит выполнить: изобразите любые деревянные игрушки, а я попробую отгадать, кого вы показываете. Изобразите любые тряпичные игрушки, и последнее - резиновые игрушки (следуют упр-я на напряжение и расслабление мышц, на устойчивость в темпе и на переключение с одного темпа на другой).

- Пока мы любовались игрушками, автобус заправился. Приглашаем всех продолжить путешествие. Поехали!

Станция «Болотная»!

Вот из лужицы на кочку да за мошкой вприскок.

Больше есть им неохота, Прыг опять в свое болото.

Кто живет в болоте? Лягушки!

(дети исполняют «Танец лягушат» - передача ритмического рисунка музыкального сопровождения хлопками, бегом, прыжками: необходимо соблюдение пауз и умение отражать в движении характер музыки).

- Веселому автобусу уже хочется отправиться дальше. Скорее занимайте свои места. Поехали!

-теперь мы прибыли на станцию «Играндия».

Игра «Передай ритм», в которой основная задача – соблюдать четкий ритм. Дети становятся друг за другом и кладут руки на плечи впереди стоящего. Последний в цепочке отстукивает ритм на плече того, за кем стоит. И тот передает ритм следующему ребенку. Последний участник (стоящий впереди всех) «передает» ритм, хлопая в ладоши.

-Вот и закончилось наше путешествие, пора возвращаться домой.

Дети выполняют ряд движений, способствующих восстановлению дыхания.

Поклон.

Второй год обучения.

№ п/п	Фамилия, имя	Физическое развитие						Творческое развитие			Уровень освоения программы			Участие в концертных программах	Всего баллов
		Постановка ног в позиции	Подъем стопы	Балетный шаг	Гибкость тела	Экзерсис классического танца	Координация движений	Музыкальный слух	Эмоциональность	Исполнение импровизационных движений	Восприятие ориентировки в пространстве	Интерес и потребность к исполнению танцевальных	Техника движений		
1															

Критерии оценки

Цель: проверить уровень знаний, умений, навыков по итогам 2-го года обучения, выявить уровень физического и творческого развития.

Высокий уровень:

- ярко выраженная динамика физического развития (для учащихся с хорошим и допустимым уровнем знаний, умений по результатам вводной диагностики 2 года обучения) и максимальное использование своих физические данные - подъем стопы, легкость и высота прыжка, координация движений (для обучающихся с оптимальным уровнем);
- легко исполняет импровизационные движения, музыкально верно, движения разнообразны, креативны;
- изображает все предложенные эмоциональные состояния
- безошибочно и в полную силу выполняет комплексы разогрева
- владеет терминологией, знает значимость упражнений;
- владеет техникой выполнения движений экзерсиса, знает комбинацию движения;
- комбинации выполнены чисто, верно, в полную силу.

Средний уровень:

- наблюдается положительная динамика физического развития;
- импровизирует музыкально верно, но движения однообразны;
- изображает все предложенные эмоциональные состояния, но 1-2 вызывает затруднения;
- безошибочно, но не в полную силу выполняет некоторые комплексы разогрева;
- знает терминологию, но не уверенно объясняет значимость упражнения;
- соблюдает технику выполнения экзерсиса с напоминаниями;
- комбинации выполнены верно, но не в полную силу или в полную силу, но с допущением небольших ошибок.

Низкий уровень:

- Динамика физического развития отсутствует;
- Задание по импровизации вызывает затруднение;
- вяло изображает предложенные эмоциональные состояния, более двух эмоций вызывают затруднения;
- комплексы разогрева повторяет за кем-либо;
- знает некоторую терминологию. Не может объяснить значимость упражнения;
- часто допускает ошибки в технике выполнения экзерсиса;
- Путается, выполняя комбинации.

Оценка уровня знаний, умений обучающихся

Оптимальный уровень: более 25 баллов

Хороший уровень: 18-25 баллов

Допустимый уровень: до 18 баллов

**Диагностическая карта определения уровня навыков и умений дополнительной
общеразвивающей программы «Хореография»**

Первый год обучения.

№ п/п	Фамилия, имя	Физическое развитие	Постановка ног в позиции	Гибкость тела	Экзерсис классического танца	Координация движений	Творческое развитие	Музыкальный слух	Эмоциональность	Исполнение импровизационных движений	Уровень освоения программы	Интерес и потребность к исполнению простых танцевальных этюдов	Всего баллов
1	Полина А.		1	2	1	1		2	1	1		1	10
2	Анастасия Б.		1	1	2	2		2	2	2		2	14
3	Варвара В.		2	1	1	2		2	1	1		1	11
4	Дарина Ж.		1	1	1	2		2	1	1		2	10
5	Диана З.		1	1	1	2		1	2	1		1	10
6	Тамара К.		1	1	1	1		2	2	2		1	11
7	Вера К.		2	1	2	1		1	2	1		1	11
8	Ангелина К.		1	1	1	1		2	1	1		1	9
9	Анастасия М.		1	1	1	1		1	2	1		1	9
10	Мария М.		2	2	1	1		1	1	1		1	10
11	Кристина П.		1	1	1	2		2	1	1		2	11
12	Александра С.		1	1	1	1		2	1	1		1	9
13	Василиса Х.		2	2	1	2		2	1	1		2	13
14	Эмилия Ч.		1	2	2	1		1	1	1		1	10
15	Алина Ф.		1	2	2	1		1	1	1		1	10

Критерии оценки

Высокий уровень (3 балла):

- максимально использует свои физические возможности (выворотность ног, подъем стопы, балетный шаг, прыжок), выполняя круговую разминку;
- ярко выраженное развитие гибкости тела;
- безошибочно выполняет упражнения на координацию движений;
- соблюдает позиции рук, ног; постановка корпуса правильная;
- движения выполняет музыкально верно, начинает движение после прослушивания вступления;
- эмоционален и артистичен при выполнении танцевальных комбинаций;

- легко перевоплощается в образ; импровизационные и имитационные движения выполняет оригинально;
- ранее выученные комбинации выполняет без ошибок;
- легко ориентируется в пространстве;
- дыхание во время движения правильное.

Средний уровень (2 балла):

- использует свои физические данные (подъем стопы, легкость и высота прыжка, координация движений, музыкальный слух), не в полной мере;
- наблюдается развитие гибкости тела;
- допускает, но тут же исправляет 1-2 ошибки в упражнениях на координацию;
- верное положение корпуса, но не всегда соблюдает позиции рук, ног;
- движения выполняет музыкально верно, но иногда торопится, не слушая вступление;
- мало эмоционален, напряжен, сосредоточен на правильности выполнения движений;
- перевоплощается в образ; импровизационные и имитационные движения выполняет музыкально верно, но нет оригинальности;
- в ранее выученных комбинациях допускает 1-2 ошибки;
- ориентируется в пространстве, допуская паузы;
- дыхание во время движения правильное, но иногда требуется напоминание педагога.

Низкий уровень (1 балл):

- развитие физических данных отсутствует;
- мало эмоционален; стеснителен;
- с трудом перевоплощается в образ, не импровизирует, имитационные движения повторяет за другими детьми;
- начинает движение с вступления;
- часто допускает ошибки в постановке корпуса, не соблюдает позиции рук, ног;
- в коллективном исполнении путается, допускает ошибки;
- плохо ориентируется в зале;
- дыхание «через рот», правильное дыхание только при напоминаниях педагога.

Оценка уровня знаний, умений учащихся.

Оптимальный уровень: более 20 баллов

Хороший уровень: 15 -20 баллов

Допустимый уровень: до 15 баллов

Диагностическая карта определения уровня навыков и умений дополнительной общеобразовательной общеразвивающей программы «Хореография»

Второй год обучения

№ п/п	Фамилия, имя	Физическое развитие	Физическое развитие				Экзерсис классического танца	Координация движений	Творческое развитие	Творческое развитие			Исполнение импровизационных движений	Уровень освоения программы	Уровень освоения программы		Интерес и потребность к исполнению танцевальных этюдов	Техника движений	Участие в концертных программах	Всего баллов
			Постановка ног в позиции	Подъем стопы	Балетный шаг	Гибкость тела				Музыкальный слух	Эмоциональность	Восприятие ориентировки в пространстве			Участие в концертных программах					
1	Полина А.		1	1	1	1	1	2		2	1	1		2	2	1	2	18		
2	Анастасия Б.		2	2	1	1	2	2		2	1	1		2	2	2	2	22		
3	Варвара В.		1	1	1	1	2	2		2	1	1		2	2	1	2	19		
4	Диана З.		1	2	1	1	1	2		1	2	2		2	1	1	2	19		
5	Тамара К.		2	2	2	2	2	2		2	1	1		2	2	1	2	23		
6	Вера К.		1	2	1	1	2	1		1	1	1		1	1	1	1	15		
7	Ангелина К.		2	2	1	1	1	1		1	2	1		1	1	1	1	16		
8	Кристина П.		2	1	2	2	1	2		1	1	1		2	2	1	2	20		
9	Александра С.		1	1	1	1	2	3		2	2	2		2	2	2	2	23		
10	Василиса Х.		2	2	2	2	1	2		2	2	2		3	2	2	3	27		
11	Эмилия Ч.		1	1	1	1	2	1		1	1	1		2	1	1	2	16		
12	Алина Ф.		2	2	1	1	2	1		2	2	1		2	2	2	2	22		

Критерии оценки

Высокий уровень:

- ярко выраженная динамика физического развития (для учащихся с хорошим и допустимым уровнем знаний, умений по результатам вводной диагностики 2 года обучения) и максимальное использование своих физические данные - подъем стопы, легкость и высота прыжка, координация движений (для обучающихся с оптимальным уровнем);
- легко исполняет импровизационные движения, музыкально верно, движения разнообразны, креативны;
- изображает все предложенные эмоциональные состояния
- безошибочно и в полную силу выполняет комплексы разогрева
- владеет терминологией, знает значимость упражнений;

- владеет техникой выполнения движений экзерсиса, знает комбинацию движения;
- комбинации выполнены чисто, верно, в полную силу.

Средний уровень:

- наблюдается положительная динамика физического развития;
- импровизирует музыкально верно, но движения однообразны;
- изображает все предложенные эмоциональные состояния, но 1-2 вызывает затруднения;
- безошибочно, но не в полную силу выполняет некоторые комплексы разогрева;
- знает терминологию, но не уверенно объясняет значимость упражнения;
- соблюдает технику выполнения экзерсиса с напоминаниями;
- комбинации выполнены верно, но не в полную силу или в полную силу, но с допущением небольших ошибок.

Низкий уровень:

- Динамика физического развития отсутствует;
- Задание по импровизации вызывает затруднение;
- вяло изображает предложенные эмоциональные состояния, более двух эмоций вызывают затруднения;
- комплексы разогрева повторяет за кем-либо;
- знает некоторую терминологию. Не может объяснить значимость упражнения;
- часто допускает ошибки в технике выполнения экзерсиса;
- Путается, выполняя комбинации.

Оценка уровня знаний, умений учащихся

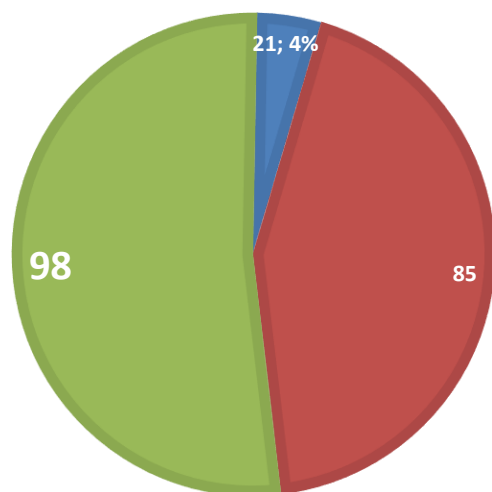
Оптимальный уровень: более 25 баллов

Хороший уровень: 18-25 баллов

Допустимый уровень: до 18 баллов

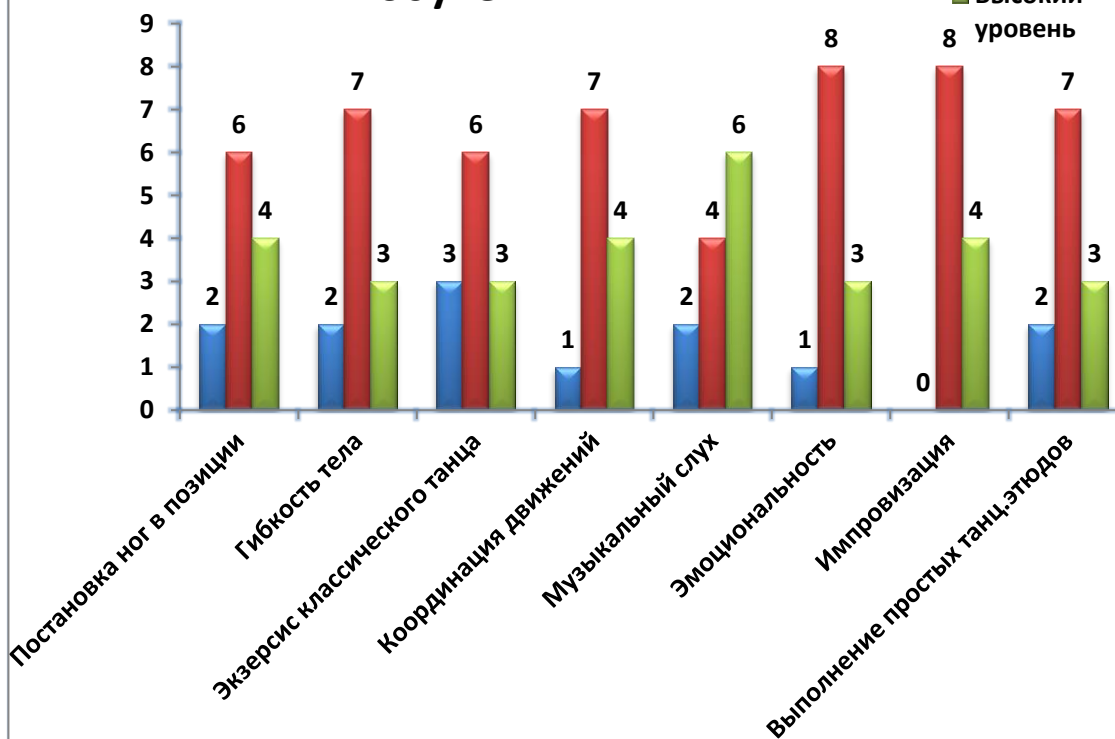
**СВОДНАЯ ДИАГРАММА УРОВНЯ УСВОЕНИЯ
ЗНАНИЙ ПО ДОПОЛНИТЕЛЬНОЙ
ОБЩЕРАЗВИВАЮЩЕЙ ПРОГРАММЕ
"ХОРЕОГРАФИЯ"
ЗА 2020-2021, 2021-2022 ГОДА**

■ Низкий уровень ■ Средний уровень ■ Высокий уровень



**Динамика результата за 2020-2021 год
обучения**

■ Низкий
уровень
■ Средний
уровень
■ Высокий
уровень



Динамика результата за 2021-2022 год обучения

